

Protocollo 0004863/2020 del 26/10/2020



# Documento di ePolicy

LEIC89900C

I.C. "ELISA SPRINGER"

VIA TOSCANINI1 - 73010 - SURBO - LECCE (LE)

Laura Ingrosso

# Capitolo 1 - Introduzione al documento di ePolicy

---

## 1.1 - Scopo dell'ePolicy

Le TIC (Tecnologie dell'informazione e della comunicazione) rappresentano strumenti fondamentali nel processo educativo e per l'apprendimento degli studenti e delle studentesse.

Le "competenze digitali" sono fra le abilità chiave all'interno del [Quadro di riferimento Europeo delle Competenze per l'apprendimento permanente](#) e di esse bisogna dotarsi proprio a partire dalla scuola (Raccomandazione del Consiglio Europeo del 2006 aggiornata al 22 maggio 2018, relativa alle competenze chiave per l'apprendimento permanente).

In un contesto sempre più complesso, diventa quindi essenziale per ogni Istituto Scolastico dotarsi di una E-policy, un documento programmatico volto a promuovere le competenze digitali ed un uso delle tecnologie positivo, critico e consapevole, sia da parte dei ragazzi e delle ragazze che degli adulti coinvolti nel processo educativo. L'E-policy, inoltre, vuole essere un documento finalizzato a prevenire situazioni problematiche e a riconoscere, gestire, segnalare e monitorare episodi legati ad un utilizzo scorretto degli strumenti.

L'E-policy ha l'obiettivo di esprimere la nostra visione educativa e proposta formativa, in riferimento alle tecnologie digitali. Nello specifico:

- l'approccio educativo alle tematiche connesse alle "competenze digitali", alla privacy, alla sicurezza online e all'uso delle tecnologie digitali nella didattica e nel percorso educativo;
- le norme comportamentali e le procedure di utilizzo delle Tecnologie dell'Informazione e della Comunicazione (ICT) in ambiente scolastico;
- le misure per la prevenzione e la sensibilizzazione di comportamenti on-line a rischio;
- le misure per la rilevazione, segnalazione e gestione delle situazioni rischiose legate ad un uso non corretto delle tecnologie digitali.

## Argomenti del Documento

### 1. Presentazione dell'ePolicy

1. Scopo dell'ePolicy
2. Ruoli e responsabilità
3. Un'informativa per i soggetti esterni che erogano attività educative nell'Istituto
4. Condivisione e comunicazione dell'ePolicy all'intera comunità scolastica

5. Gestione delle infrazioni alla ePolicy
  6. Integrazione dell'ePolicy con regolamenti esistenti
  7. Monitoraggio dell'implementazione dell'ePolicy e suo aggiornamento
- 2. Formazione e curriculum**
1. Curriculum sulle competenze digitali per gli studenti
  2. Formazione dei docenti sull'utilizzo e l'integrazione delle TIC (Tecnologie dell'Informazione e della Comunicazione) nella didattica
  3. Formazione dei docenti sull'utilizzo consapevole e sicuro di Internet e delle tecnologie digitali
  4. Sensibilizzazione delle famiglie e Patto di corresponsabilità
- 3. Gestione dell'infrastruttura e della strumentazione ICT (Information and Communication Technology) della e nella scuola**
1. Protezione dei dati personali
  2. Accesso ad Internet
  3. Strumenti di comunicazione online
  4. Strumentazione personale
- 4. Rischi on line: conoscere, prevenire e rilevare**
1. Sensibilizzazione e prevenzione
  2. Cyberbullismo: che cos'è e come prevenirlo
  3. Hate speech: che cos'è e come prevenirlo
  4. Dipendenza da Internet e gioco online
  5. Sexting
  6. Adescamento online
  7. Pedopornografia
- 5. Segnalazione e gestione dei casi**
1. Cosa segnalare
  2. Come segnalare: quali strumenti e a chi
  3. Gli attori sul territorio per intervenire
  4. Allegati con le procedure

## **Perché è importante dotarsi di una E-policy?**

Attraverso l'E-policy il nostro Istituto si vuole dotare di uno strumento operativo a cui tutta la comunità educante dovrà fare riferimento, al fine di assicurare un approccio alla tecnologia che sia consapevole, critico ed efficace, e al fine di sviluppare, attraverso specifiche azioni, una conoscenza delle opportunità e dei rischi connessi all'uso di Internet.

L' E-policy fornisce, quindi, delle linee guida per garantire il benessere in Rete, definendo regole di utilizzo delle TIC a scuola e ponendo le basi per azioni formative e educative su e con le tecnologie digitali, oltre che di sensibilizzazione su un uso consapevole delle stesse.

Lo scopo della E-Safety Policy è di stabilire i principi fondamentali per l'uso corretto e responsabile delle apparecchiature informatiche collegate alla rete in dotazione alla Scuola, seguendo le

indicazioni di Educazione Civica Digitale emanate dal Miur; salvaguardare e proteggere i bambini, i ragazzi e il personale dell'Istituto con la promozione dell'uso consapevole e critico, da parte degli alunni, delle tecnologie digitali e di internet, di far acquisire loro procedure e competenze "tecniche" ma anche corrette norme comportamentali, di prevenire ovvero rilevare e fronteggiare le problematiche che derivano da un utilizzo non responsabile, pericoloso o dannoso, delle tecnologie digitali; assistere il personale della scuola a lavorare in modo sicuro e responsabile; impostare chiare aspettative di comportamento e/o codici di condotta rilevanti per un uso responsabile di Internet a scopo didattico, personale o ricreativo; affrontare gli abusi online come il cyber bullismo; garantire che tutti i membri della comunità scolastica siano consapevoli del fatto che il comportamento illecito o pericoloso è inaccettabile e che saranno intraprese le opportune azioni disciplinari e giudiziarie. Gli utenti, soprattutto minori, devono essere pienamente consapevoli dei rischi a cui si espongono quando navigano in rete. E' altissima la probabilità che durante il lavoro online si possa entrare accidentalmente in contatto con materiale inadeguato e/o illegale, pertanto la Scuola promuove l'adozione di strategie che limitino l'accesso a siti e/o applicazioni illeciti. Lo scopo della E-Safety Policy è di stabilire i principi fondamentali per l'uso corretto e responsabile delle apparecchiature informatiche collegate alla rete in dotazione alla Scuola, seguendo le indicazioni di Educazione Civica Digitale emanate dal Miur; salvaguardare e proteggere i bambini, i ragazzi e il personale dell'Istituto con la promozione dell'uso consapevole e critico, da parte degli alunni, delle tecnologie digitali e di internet, di far acquisire loro procedure e competenze "tecniche" ma anche corrette norme comportamentali, di prevenire ovvero rilevare e fronteggiare le problematiche che derivano da un utilizzo non responsabile, pericoloso o dannoso, delle tecnologie digitali; assistere il personale della scuola a lavorare in modo sicuro e responsabile; impostare chiare aspettative di comportamento e/o codici di condotta rilevanti per un uso responsabile di Internet a scopo didattico, personale o ricreativo; affrontare gli abusi online come il cyber bullismo; garantire che tutti i membri della comunità scolastica siano consapevoli del fatto che il comportamento illecito o pericoloso è inaccettabile e che saranno intraprese le opportune azioni disciplinari e giudiziarie. Gli utenti, soprattutto minori, devono essere pienamente consapevoli dei rischi a cui si espongono quando navigano in rete. E' altissima la probabilità che durante il lavoro online si possa entrare accidentalmente in contatto con materiale inadeguato e/o illegale, pertanto la Scuola promuove l'adozione di strategie che limitino l'accesso a siti e/o applicazioni illeciti.

---

## ***1.2 - Ruoli e responsabilità***

Affinché l'E-policy sia davvero uno strumento operativo efficace per la scuola e tutta la comunità educante è necessario che ognuno, secondo il proprio ruolo, s'impegni nell'attuazione e promozione di essa.

### **Ruoli e responsabilità**

Ogni utente connesso alla rete deve:

- rispettare il presente regolamento e la normativa vigente;
- tutelare la propria privacy, quella degli altri adulti e quella degli studenti;
- rispettare la "netiquette", galateo della rete.

### **Dirigente Scolastico**

Il ruolo del Dirigente scolastico nel promuovere l'uso consentito delle tecnologie e di internet include i seguenti compiti:

- la responsabilità generale per i dati e la sicurezza dei dati;
- garantire che la scuola utilizzi un Internet Service filtrato approvato, conforme ai requisiti di legge vigenti;
- la responsabilità di assicurare che il personale riceva una formazione adeguata per svolgere i ruoli di sicurezza on-line e per la formazione di altri colleghi;
- essere a conoscenza delle procedure da seguire in caso di infrazione della E-Safety Policy;
- svolgere un ruolo di primo piano nello stabilire e rivedere la E-Safety Policy;
- ricevere relazioni di monitoraggio periodiche della sicurezza online da parte del responsabile;
- garantire che vi sia un sistema in grado di monitorare il personale di supporto che svolge le procedure di sicurezza online interne.

### **Direttore dei Servizi Generali e Amministrativi**

Il ruolo del direttore dei servizi generali e amministrativi include i seguenti compiti:

- assicurare, nei limiti delle risorse finanziarie disponibili, l'intervento di tecnici per garantire che l'infrastruttura tecnica della scuola sia funzionante, sicura e non aperta a uso improprio o a dannosi attacchi esterni;
- garantire il funzionamento dei diversi canali di comunicazione della scuola (sportello, circolari, sito web, ecc.) all'interno della scuola e fra la scuola e le famiglie degli alunni per la notifica di documenti e informazioni del Dirigente scolastico e dell'Animatore Digitale nell'ambito dell'utilizzo delle tecnologie digitali e di internet.

### **Animatore digitale**

Il ruolo dell'Animatore Digitale include i seguenti compiti:

- stimolare la formazione interna all'istituzione negli ambiti di sviluppo della "scuola digitale" e fornire consulenza e informazioni al personale in relazione ai rischi on-line e alle misure di prevenzione e gestione degli stessi;
- monitorare e rilevare le problematiche emergenti relative all'utilizzo sicuro delle tecnologie digitali e di internet a scuola, nonché proporre la revisione delle politiche dell'istituzione con l'individuazione di soluzioni metodologiche e tecnologiche innovative e sostenibili da diffondere nella scuola;
- assicurare che gli utenti possano accedere alla rete della scuola solo tramite password personali applicate e regolarmente cambiate e curare la manutenzione e lo sviluppo del sito

web della scuola per scopi istituzionali e consentiti (istruzione e formazione);

- coinvolgere la comunità scolastica (alunni, genitori e altri attori del territorio) nella partecipazione ad attività e progetti attinenti la "scuola digitale"

### **Team digitale**

Il ruolo del Team digitale include i seguenti compiti:

- pubblicare e diffondere la E-Safety Policy sul sito della scuola;
- monitorare e rilevare le problematiche emergenti relative all'utilizzo sicuro delle tecnologie digitali e di internet a scuola;
- coinvolgere la comunità scolastica (alunni, genitori e altri attori del territorio) nella partecipazione ad attività e progetti attinenti la "scuola digitale".

### **Il Referente bullismo e cyberbullismo**

Tale figura ha il compito di coordinare e promuovere iniziative specifiche per la prevenzione e il contrasto del bullismo e del cyberbullismo. A tal fine, può avvalersi della collaborazione delle Forze di polizia, delle associazioni e dei centri di aggregazione giovanile del territorio. Fondamentale, dunque, il suo ruolo non solo in ambito scolastico ma anche in quello extrascolastico, in quanto (ove possibile) potrebbe coinvolgere, con progetti e percorsi formativi ad hoc, studenti, colleghi e genitori.

### **Docenti**

I Docenti hanno i seguenti compiti:

- illustrare agli studenti il presente documento;
- dare indicazioni sul corretto uso della rete;
- supervisionare e guidare gli alunni con cura quando sono impegnati in attività di apprendimento che coinvolgono la tecnologia on-line
- garantire che le comunicazioni digitali dei docenti con alunni e genitori siano svolte nel rispetto del codice di comportamento professionale ed effettuate con sistemi scolastici ufficiali;
- assicurare la riservatezza dei dati personali trattati ai sensi della normativa vigente;
- controllare l'uso delle tecnologie digitali, dispositivi mobili, macchine fotografiche, ecc. da parte degli alunni durante le lezioni e ogni altra attività scolastica (ove consentito);
- guidare gli alunni a siti controllati e verificati come adatti per il loro uso e controllare che nelle ricerche su Internet siano trovati e trattati solo materiali idonei;
- comunicare ai genitori difficoltà, bisogni o disagi espressi dagli alunni (ovvero valutazioni sulla condotta non adeguata degli stessi) rilevati a scuola e connessi all'utilizzo delle TIC, al fine di approfondire e concordare coerenti linee di intervento di carattere educativo;
- segnalare qualsiasi problema o proposta di carattere tecnico-organizzativo ovvero esigenza di carattere informativo all'Animatore Digitale ai fini della ricerca di soluzioni metodologiche e tecnologiche innovative da diffondere nella scuola e di un aggiornamento della politica adottata in materia di prevenzione e gestione dei rischi nell'uso delle TIC;
- segnalare al Dirigente Scolastico e ai genitori qualsiasi abuso rilevato a scuola nei confronti degli alunni in relazione all'utilizzo delle tecnologie digitali o di internet, per l'adozione delle

procedure previste dalle norme.

### **Alunni**

Il ruolo degli alunni include i seguenti compiti:

- essere responsabili, in relazione al proprio grado di maturità e di apprendimento, per l'utilizzo dei sistemi delle tecnologie digitali in conformità con quanto richiesto dai docenti;
- avere una buona comprensione delle potenzialità offerte dalle TIC per la ricerca di contenuti e materiali ma anche della necessità di evitare il plagio e rispettare i diritti d'autore;
- comprendere l'importanza di adottare buone pratiche di sicurezza on-line quando si utilizzano le tecnologie digitali per non correre rischi;
- adottare condotte rispettose degli altri anche quando si comunica in rete;
- esprimere domande o difficoltà o bisogno di aiuto nell'utilizzo delle tecnologie didattiche o di internet ai docenti e ai genitori.

### **Genitori**

Il ruolo dei genitori include i seguenti compiti:

- sostenere la scuola nel promuovere la sicurezza online e approvare l'accordo di E- Safety Policy con la scuola;
- partecipare agli incontri proposti dalla scuola relativamente alla sicurezza nell'uso di internet e delle tecnologie digitali e al cyberbullismo;
- non diffondere dati personali;
- adottare condotte rispettose degli altri quando si comunica in rete;
- conoscere le norme di utilizzo della rete nel rispetto del copyright e del diritto di autore
- rispettare la normativa relativa alla privacy.

---

## ***1.3 - Un'informativa per i soggetti esterni che erogano attività educative nell'Istituto***

Tutti gli attori che entrano in relazione educativa con gli studenti e le studentesse devono: mantenere sempre un elevato profilo personale e professionale, eliminando atteggiamenti inappropriati, essere guidati dal principio di interesse superiore del minore, ascoltare e prendere in seria considerazione le opinioni ed i desideri dei minori, soprattutto se preoccupati o allertati per qualcosa.

**Sono vietati i comportamenti irrispettosi, offensivi o lesivi della privacy, dell'intimità e degli spazi personali degli studenti e delle studentesse oltre che quelli legati a tollerare o partecipare a comportamenti di minori che sono illegali, o abusivi o che mettano a rischio**

**la loro sicurezza.**

Tutti gli attori esterni sono tenuti a conoscere e rispettare le regole del nostro Istituto dove sono esplicitate le modalità di utilizzo dei propri dispositivi personali (smartphone, tablet, pc, etc.) e quelli in dotazione della scuola, evitando un uso improprio o comunque deontologicamente scorretto durante le attività con gli studenti e le studentesse. Esiste l'obbligo di rispettare la privacy, soprattutto dei soggetti minorenni, in termini di fotografie, immagini, video o scambio di contatti personali (numero, mail, chat, profili di social network).

**Gli Enti educativi esterni e le associazioni**

Gli Enti educativi esterni e le associazioni che entrano in relazione con la scuola devono conformarsi alla politica della stessa riguardo all'uso consapevole della Rete e delle TIC; devono, inoltre, promuovere comportamenti sicuri, la sicurezza online e assicurare la protezione degli studenti e delle studentesse durante le attività che si svolgono insieme.

---

## ***1.4 - Condivisione e comunicazione dell'ePolicy all'intera comunità scolastica***

Il documento di E-policy viene condiviso con tutta la comunità educante, ponendo al centro gli studenti e le studentesse e sottolineando compiti, funzioni e attività reciproche. È molto importante che ciascun attore scolastico (dai docenti agli/le studenti/esse) si faccia a sua volta promotore del documento.

L'E-policy viene condivisa e comunicata al personale, agli studenti e alle studentesse, alla comunità scolastica attraverso:

- la pubblicazione del documento sul sito istituzionale della scuola;
- il Patto di Corresponsabilità, che deve essere sottoscritto dalle famiglie e rilasciato alle stesse all'inizio dell'anno scolastico;

Il documento è approvato dal Collegio dei Docenti e dal Consiglio di Istituto e viene esposto in versione semplificata negli spazi che dispongono di pc collegati alla Rete o comunque esposto in vari punti spaziali dell'Istituto.

Gli studenti e le studentesse vengono informati sul fatto che sono monitorati e supportati nella navigazione on line, negli spazi della scuola e sulle regole di condotta da tenere in Rete.

Condivisione e comunicazione della Policy all'intera comunità scolastica

Oltre alla pubblicazione della E-Safety Policy sul sito della scuola, la Policy sarà comunicata al personale, agli alunni, alla comunità nei seguenti modi:



- tutti gli alunni saranno informati che la rete, l'uso di Internet e di ogni dispositivo digitale saranno controllati dagli insegnanti e utilizzati solo con la loro autorizzazione.
- l'istruzione degli alunni riguardo all'uso responsabile e sicuro di internet precederà l'accesso alla rete;
- l'elenco delle regole per la sicurezza on-line sarà pubblicato in tutte le aule o laboratori con accesso a internet;
- sarà data particolare attenzione nell'educazione sulla sicurezza agli aspetti per i quali gli alunni risultano più esposti o rispetto ai quali risultano più vulnerabili".

Condivisione e comunicazione al personale:

- il documento sarà discusso negli organi collegiali;
- il personale riceverà informazione attraverso materiali pubblicati sul sito della scuola e corsi di formazione.

Condivisione e comunicazione ai genitori:

- condivisione del documento nelle assemblee di classe;
- incontri formativi

---

## ***1.5 - Gestione delle infrazioni alla ePolicy***

La scuola gestirà le infrazioni all'E-policy attraverso azioni educative e/o sanzioni, qualora fossero necessarie, valutando i diversi gradi di gravità di eventuali violazioni.

Gestione delle infrazioni alla Policy

Le potenziali infrazioni in cui è possibile che gli alunni incorrano a scuola nell'utilizzo delle tecnologie digitali di internet di cui si dispone per la didattica, in relazione alla fascia di età considerate, sono prevedibilmente le seguenti:

- il collegamento a siti web non indicati dai docenti
- utilizzare la rete per interessi privati e personali che esulano dalla didattica
- scaricare file, video-musicali protetti da copyright
- deridere, offendere, insultare, calunniare attraverso l'uso delle TIC;
- minacciare attraverso l'uso delle TIC
- pubblicare sui social network o inviare tramite messaggistica immagini, video o testi che siano offensivi della dignità personale
- attuare cyberstalking o altre forme di persecuzione e molestia attraverso l'uso delle TIC

Sono previsti pertanto da parte dei docenti provvedimenti "disciplinari" proporzionati all'età e alla gravità del comportamento, quali:

- il richiamo verbale
- il richiamo scritto con annotazione sul diario
- la convocazione dei genitori da parte degli insegnanti
- la convocazione dei genitori da parte del Dirigente scolastico
- la sospensione dalle lezioni
- la segnalazione agli assistenti sociali
- la segnalazione alle autorità competenti in caso di reati

Contestualmente sono previsti interventi di carattere educativo di rinforzo dei comportamenti corretti e riparativi dei disagi causati, di prevenzione e gestione positiva dei conflitti, di promozione di rapporti amicali e di reti di solidarietà, di promozione della conoscenza e della gestione delle emozioni.

L'infrazione della presente e-policy da parte del personale (docente, ATA,) può costituire elemento di contestazione d'addebito disciplinare e per gli esterni (esperti, collaboratori, etc.) può esser causa di risoluzione di eventuali contratti e/o convenzioni in essere.

---

## ***1.6 - Integrazione dell'ePolicy con Regolamenti esistenti***

Il Regolamento dell'Istituto Scolastico viene aggiornato con specifici riferimenti all'E-policy, così come anche il Patto di Corresponsabilità, in coerenza con le Linee Guida Miur e le indicazioni normative generali sui temi in oggetto.

Integrazione della policy con regolamenti esistenti

Il presente documento si integra con gli obiettivi e i contenuti dei seguenti documenti: PTOF, Regolamento d'Istituto e Regolamento sull'utilizzo dei laboratori.

Il referente del bullismo/cyberbullismo con il suo gruppo di lavoro, in collaborazione con la Commissione PTOF, in raccordo con il Collegio Docenti, opera al fine di integrare i regolamenti dell'Istituto con il presente documento, apportandone le opportune modifiche da proporre al Consiglio d'Istituto.

---

## ***1.7 - Monitoraggio dell'implementazione della ePolicy e suo aggiornamento***

L'E-policy viene aggiornata periodicamente e quando si verificano cambiamenti significativi in riferimento all'uso delle tecnologie digitali all'interno della scuola. Le modifiche del documento saranno discusse con tutti i membri del personale docente. Il monitoraggio del documento sarà realizzato a partire da una valutazione della sua efficacia in riferimento agli obiettivi specifici che lo stesso si pone.

Il monitoraggio dell'implementazione della Policy e del suo eventuale aggiornamento sarà svolto ogni anno. Il monitoraggio sarà affidato al referente del bullismo/cyberbullismo e al suo gruppo di lavoro.

L'aggiornamento della policy sarà curato dal Dirigente Scolastico, dal referente del bullismo/cyber bullismo e dal suo gruppo di lavoro, sulla base delle segnalazioni effettuate dal personale della scuola.

## ***Il nostro piano d'azioni***

---

### **Azioni da svolgere entro un'annualità scolastica:**

- Creazione di un gruppo di lavoro e-Policy;
- Organizzare un evento di presentazione e conoscenza dell'ePolicy rivolto agli studenti;
- Organizzare un evento di presentazione e conoscenza dell'ePolicy rivolto ai docenti;
- Organizzare un evento di presentazione e conoscenza dell'ePolicy rivolto ai genitori;
- realizzare un sistema di monitoraggio delle attività intraprese dalla scuola.

# Capitolo 2 - Formazione e curriculum

---

## ***2.1. Curriculum sulle competenze digitali per gli studenti***

I ragazzi usano la Rete quotidianamente, talvolta in modo più "intuitivo" ed "agile" rispetto agli adulti, ma non per questo sono dotati di maggiori "competenze digitali".

Infatti, "la competenza digitale presuppone l'interesse per le tecnologie digitali e il loro utilizzo con dimestichezza e spirito critico e responsabile per apprendere, lavorare e partecipare alla società. Essa comprende l'alfabetizzazione informatica e digitale, la comunicazione e la collaborazione, l'alfabetizzazione mediatica, la creazione di contenuti digitali (inclusa la programmazione), la sicurezza (compreso l'essere a proprio agio nel mondo digitale e possedere competenze relative alla cybersicurezza), le questioni legate alla proprietà intellettuale, la risoluzione di problemi e il pensiero critico" (["Raccomandazione del Consiglio europeo relativa alla competenze chiave per l'apprendimento permanente"](#), C189/9, p.9).

Per questo la scuola si impegna a portare avanti percorsi volti a promuovere tali competenze, al fine di educare gli studenti e le studentesse verso un uso consapevole e responsabile delle tecnologie digitali. Ciò avverrà attraverso la progettazione e implementazione di un curriculum digitale.

Con la raccomandazione 2006/962/CE del Parlamento Europeo e del Consiglio dell'Unione Europea, viene individuato un quadro di riferimento europeo in materia di competenze chiave per l'apprendimento permanente. Tra queste, appunto, viene individuata la competenza digitale, ovvero il "saper utilizzare con dimestichezza e spirito critico le tecnologie della società dell'informazione (TSI) per il lavoro, il tempo libero e la comunicazione". I ragazzi usano la Rete quotidianamente, talvolta in modo più "intuitivo" ed "agile" rispetto agli adulti, ma non per questo sono dotati di maggiori "competenze digitali". La competenza digitale è annoverata tra i saperi necessari per la cittadinanza. Nella competenza digitale si intrinsecano tre dimensioni:

dimensione tecnologica: fa riferimento a una serie di skills di base ma anche a livelli più avanzati che riguardano la capacità di valutare e selezionare quali strumenti tecnologici digitali possono risolvere uno specifico problema;

dimensione cognitiva: fa riferimento alle abilità legate al trattamento dell'informazione, dalla capacità di accedere, selezionare e interpretare i dati a quella di valutarne la pertinenza e l'affidabilità;

dimensione etica e sociale: la prima fa riferimento alla capacità di gestire in modo sicuro i propri dati personali e quelli altrui e, di usare le tecnologie digitali per scopi eticamente accettabili e nel rispetto degli altri; la seconda riguarda abilità socio-comunicative e partecipative per maturare una maggiore consapevolezza sui nostri doveri nei riguardi di coloro con cui comunichiamo online. Dalla integrazione di queste tre principali dimensioni emerge un concetto di competenza digitale che fa riferimento alla capacità di comprendere e sfruttare l'effettivo potenziale delle tecnologie in una ottica di costruzione, di conoscenza e di promozione della partecipazione e dell'inclusione: quindi un uso consapevole, critico e creativo delle tecnologie digitali. In virtù della valenza trasversale delle competenze digitali, la loro acquisizione viene promossa attraverso percorsi didattici disciplinari e/o interdisciplinari sulla base delle loro pratiche di insegnamento, coerentemente con gli obiettivi individuati nel Curricolo di Istituto in modo tale da:

- insegnare ciò che è accettabile nell'utilizzo di internet e ciò che è vietato, fornendo strumenti per l'utilizzo efficace di internet e la conoscenza delle conseguenze delle violazioni;
- mostrare come produrre, pubblicare e presentare contenuti digitali in modo appropriato;
- insegnare la valutazione e attendibilità dei contenuti internet.

Da ciò è emersa la necessità di individuare e di certificare, al termine del percorso scolastico, coerentemente con quanto normato dalla C.M. n.3, prot. n. 3, prot. n. 1235 del 13 febbraio 2015, le competenze digitali, intese come competenze chiave, che i discenti devono acquisire. Al termine della scuola primaria e al termine del primo ciclo di istruzione le competenze digitali vengono certificate sulla base dei seguenti profili:

primaria: usa con responsabilità le tecnologie in contesti comunicativi concreti per ricercare informazioni e interagire con altre persone come supporto alla creatività e alla soluzione di problemi semplici;

secondaria di primo grado: utilizza con consapevolezza le tecnologie per ricercare, produrre, ed elaborare dati e informazioni, per interagire con altre persone, come supporto alla creatività e alla soluzione di problemi.

---

## ***2.2 - Formazione dei docenti sull'utilizzo e l'integrazione delle TIC (Tecnologie dell'Informazione e della Comunicazione) nella didattica***

È fondamentale che i docenti tutti siano formati ed aggiornati sull'uso corretto, efficace ed efficiente delle TIC nella didattica, al fine di usarle in modo integrativo ed inclusivo.

Ciò si rende necessario per fornire agli studenti e alle studentesse modelli di utilizzo positivo, critico

e specifico delle nuove tecnologie e per armonizzare gli apprendimenti.

Come previsto dal PNSD, al fine di promuovere la condivisione di buone pratiche per un uso consapevole e sicuro delle TIC, e di prevenire e contrastare "ogni forma di discriminazione e del bullismo, anche informatico" (Legge 107/2015, art. 1, c. 7, l), l'Istituto aderisce, al progetto "Generazioni Connesse" coordinato dal MIUR, in partenariato col Ministero dell'Interno-Polizia Postale e delle Comunicazioni e con altre importanti associazioni per la tutela dei diritti dei minori. Su queste indicazioni l'Istituto attiverà un piano d'azione:

- analizzare il fabbisogno formativo del corpo docente sull'utilizzo e l'integrazione delle TIC nella didattica;
- promuovere la partecipazione del corpo docente ai corsi di formazione sull'utilizzo e l'integrazione delle TIC nella didattica;
- monitorare le azioni svolte per mezzo di un questionario di autovalutazione;
- organizzare incontri con esperti;
- formazione istituzionale in contrasto al bullismo e al cyberbullismo attraverso gli snodi formativi del MIUR:
- interventi su classi individuate dalla scuola stessa;
- interventi che vedono la presenza dell'intera comunità educante, compresi i genitori,
- la formazione dei referenti di istituto;
- formazione specifica di Istituto, legata alle esigenze formative rilevate;
- partecipazione a progetti internazionali con la finalità di condividere materiale e tecniche di prevenzione e gestione di casi di bullismo per possibilità di costruire una conoscenza collaborativa con altri paesi attraverso la piattaforma e-twinning.

---

## ***2.3 - Formazione dei docenti sull'utilizzo consapevole e sicuro di Internet e delle tecnologie digitali***

La scuola si impegna a promuovere percorsi formativi per gli insegnanti sul tema dell'uso consapevole delle tecnologie digitali e della prevenzione dei rischi online. Ciò avverrà tramite specifici momenti di aggiornamento che, con cadenza, verranno organizzati dall'Istituto scolastico con la collaborazione del personale specializzato interno (animatore digitale, referente bullismo e cyberbullismo) e se necessario del personale esterno (professionisti qualificati), con il supporto della rete scolastica del territorio (USR, Osservatori regionali sul bullismo, scuole Polo, etc...), delle amministrazioni comunali, dei servizi socio-educativi e delle associazioni presenti.

Anche il percorso della formazione specifica dei docenti sull'utilizzo consapevole e sicuro di Internet, può prevedere momenti di autoaggiornamento, momenti di formazione personale o collettiva di carattere permanente, legata all'evoluzione rapida delle tecnologie e delle modalità di

comunicazione a cui accedono sempre di più ed autonomamente anche i ragazzi. Sarà predisposta una bacheca online per la messa a disposizione e la condivisione di materiali per l'aggiornamento sull'utilizzo consapevole e sicuro di internet, collegata alla homepage del sito scolastico. Qui sarà possibile trovare materiali informativi sulla sicurezza in internet per l'approfondimento personale, per le attività con gli studenti e gli incontri con i genitori, link a siti specializzati e contributi dal sito "Generazioni connesse".

---

## ***2.4. - Sensibilizzazione delle famiglie e integrazioni al Patto di Corresponsabilità***

Nella prevenzione dei rischi connessi ad un uso non consapevole delle TIC, così come nella promozione di un loro uso positivo e capace di coglierne le opportunità, è necessaria la collaborazione di tutti gli attori educanti, ognuno secondo i propri ruoli e le proprie responsabilità. Scuola e famiglia devono rinforzare l'alleanza educativa e promuovere percorsi educativi continuativi e condivisi per accompagnare insieme ragazzi/e e bambini/e verso un uso responsabile e arricchente delle tecnologie digitali, anche in una prospettiva lavorativa futura. L'Istituto garantisce la massima informazione alle famiglie di tutte le attività e iniziative intraprese sul tema delle tecnologie digitali, previste dall'ePolicy e dal suo piano di azioni, anche attraverso l'aggiornamento, oltre che del regolamento scolastico, anche del "Patto di corresponsabilità" e attraverso una sezione dedicata sul sito web dell'Istituto.

L'Istituto, attraverso la relativa bacheca virtuale relativa a "Generazioni connesse" del sito scolastico darà ampia diffusione, del presente documento di Policy e-safety per consentire alle famiglie una piena conoscenza del regolamento sull'utilizzo delle nuove tecnologie all'interno dell'istituto e favorire un'attiva collaborazione tra la scuola e le famiglie sui temi della prevenzione dei rischi connessi a un uso non consapevole e critico del digitale, inoltre s'impegna a condividere materiali dedicati agli alunni e alle famiglie come guide in formato pdf e video, che possono fornire spunti di approfondimento. Saranno favoriti momenti di confronto e discussione anche sulle dinamiche che potrebbero instaurarsi fra i pari con l'uso delle nuove tecnologie all'interno dell'Istituto (tablet e smartphone) o delle chat line o social network più diffusi, con particolare riferimento alla prevenzione del cyberbullismo. Allo scopo di mantenere viva l'attenzione delle famiglie sull'uso consapevole delle TIC, della rete e delle numerose situazioni di rischio online, l'Istituto promuoverà opportunità di incontro e formazione per le famiglie sui temi oggetto della Policy, offerte dal territorio, selezionando iniziative significative promosse da Enti e/o Associazioni di comprovata affidabilità e la diffusione materiale informativo sulle tematiche trattate, messo a disposizione dai siti specializzati e dalle forze dell'ordine. Inoltre, al fine di mettere in evidenza e valorizzare il contributo degli studenti, l'Istituto predisporrà una sezione della bacheca online dove sarà possibile pubblicare i progetti realizzati dagli studenti della scuola nella giornata mondiale della sicurezza in rete.

## ***Il nostro piano d'azioni***

---

### **AZIONI (da sviluppare nell'arco dell'anno scolastico 2019/2020)**

**Scegliere almeno 1 di queste azioni**

- Effettuare un'analisi del fabbisogno formativo del corpo docente sull'utilizzo e l'integrazione delle TIC nella didattica.
- Effettuare un'analisi del fabbisogno formativo del corpo docente sull'utilizzo consapevole e sicuro di Internet e delle tecnologie digitali.
- Organizzare e promuovere per il corpo docente incontri formativi sull'utilizzo e l'integrazione delle TIC nella didattica.
- Organizzare e promuovere per il corpo docente incontri formativi sull'utilizzo consapevole e sicuro di Internet e delle tecnologie digitali.

### **AZIONI (da sviluppare nell'arco dei tre anni scolastici successivi)**

**Scegliere almeno 1 di queste azioni**

- Effettuare un'analisi del fabbisogno formativo del corpo docente sull'utilizzo e l'integrazione delle TIC nella didattica.
- Effettuare un'analisi del fabbisogno formativo del corpo docente sull'utilizzo consapevole e sicuro di Internet e delle tecnologie digitali.
- Organizzare e promuovere per il corpo docente incontri formativi sull'utilizzo e l'integrazione delle TIC nella didattica.
- Organizzare e promuovere per il corpo docente incontri formativi sull'utilizzo consapevole e sicuro di Internet e delle tecnologie digitali.
- Organizzare incontri con esperti per i docenti sulle competenze digitali.
- Organizzare incontri con esperti per i genitori sull'educazione alla cittadinanza digitale.



# Capitolo 3 - Gestione dell'infrastruttura e della strumentazione ICT della e nella scuola

---

## 3.1 - Protezione dei dati personali

*“Le scuole sono chiamate ogni giorno ad affrontare la sfida più difficile, quella di educare le nuove generazioni non solo alla conoscenza di nozioni basilari e alla trasmissione del sapere, ma soprattutto al rispetto dei valori fondanti di una società. Nell'era di Internet e in presenza di nuove forme di comunicazione questo compito diventa ancora più cruciale. È importante riaffermare quotidianamente, anche in ambito scolastico, quei principi di civiltà, come la riservatezza e la dignità della persona, che devono sempre essere al centro della formazione di ogni cittadino”.*

(cfr. <http://www.garanteprivacy.it/scuola>).

Ogni giorno a scuola vengono trattati numerosi dati personali sugli studenti e sulle loro famiglie. Talvolta, tali dati possono riguardare informazioni sensibili, come problemi sanitari o particolari disagi sociali. Il “corretto trattamento dei dati personali” a scuola è condizione necessaria per il rispetto della dignità delle persone, della loro identità e del loro diritto alla riservatezza. Per questo è importante che le istituzioni scolastiche, durante lo svolgimento dei loro compiti, rispettino la privacy, tutelando i dati personali dei soggetti coinvolti, in particolar modo quando questi sono minorenni.

La protezione dei dati personali è un diritto fondamentale dell'individuo ai sensi della Carta dei diritti fondamentali dell'Unione europea (art. 8), tutelato dal Regolamento (UE) 2016/679 del Parlamento europeo e del Consiglio, del 27 aprile 2016 (relativo alla protezione delle persone fisiche con riguardo al trattamento dei dati personali, nonché alla libera circolazione di tali dati).

Anche le scuole, quindi, hanno oggi l'obbligo di adeguarsi al cosiddetto GDPR (General Data Protection Regulation) e al D.Lgs. 10 agosto 2018, n. 101, entrato in vigore lo scorso 19 settembre.

In questo paragrafo dell'ePolicy affrontiamo tale problematica, con particolare riferimento all'uso delle tecnologie digitali, e indichiamo le misure che la scuola intende attuare per garantire la tutela della privacy e il diritto alla riservatezza di tutti i soggetti coinvolti nel processo educativo, con particolare attenzione ai minori. A tal fine, l'Istituto allega alla presente ePolicy i modelli di liberatoria da utilizzare e conformi alla normativa vigente, in materia di protezione dei dati

personali.

Il personale scolastico è "incaricato del trattamento" dei dati personali (degli alunni, dei genitori, ecc.), nei limiti delle operazioni di trattamento ed delle categorie di dati necessarie ai fini dello svolgimento della propria funzione e nello specifico della docenza (istruzione e formazione). Tutto il personale incaricato riceve poi istruzioni particolareggiate applicabili al trattamento di dati personali ai fini della protezione e sicurezza degli stessi. In caso di attività di ampliamento dell'offerta formativa, organizzate in collaborazione con Enti esterni, viene richiesto preventivamente ai genitori il consenso informato alle riprese audio/ video e al loro eventuale utilizzo per scopi didattici, informativi e divulgativi anche tramite pubblicazione su siti web.

---

## **3.2 - Accesso ad Internet**

1. *L'accesso a Internet è diritto fondamentale della persona e condizione per il suo pieno sviluppo individuale e sociale.*
2. *Ogni persona ha eguale diritto di accedere a Internet in condizioni di parità, con modalità tecnologicamente adeguate e aggiornate che rimuovano ogni ostacolo di ordine economico e sociale.*
3. *Il diritto fondamentale di accesso a Internet deve essere assicurato nei suoi presupposti sostanziali e non solo come possibilità di collegamento alla Rete.*
4. *L'accesso comprende la libertà di scelta per quanto riguarda dispositivi, sistemi operativi e applicazioni anche distribuite.*
5. *Le Istituzioni pubbliche garantiscono i necessari interventi per il superamento di ogni forma di divario digitale tra cui quelli determinati dal genere, dalle condizioni economiche oltre che da situazioni di vulnerabilità personale e disabilità.*

Così recita l'art. 2 della Dichiarazione dei diritti di Internet, elaborata dalla Commissione per i diritti e i doveri in Internet, commissione costituita il 27 ottobre 2014 presso la Camera dei Deputati dalla presidente Laura Boldrini e presieduta da Stefano Rodotà. Inoltre, il 30 aprile 2016 era entrato in vigore il Regolamento UE del Parlamento Europeo e del Consiglio del 25 novembre 2015, che stabilisce le "misure riguardanti l'accesso a un'Internet aperto e che modifica la direttiva 2002/22/CE relativa al servizio universale e ai diritti degli utenti in materia di reti e di servizi di comunicazione elettronica e il regolamento (UE) n. 531/2012 relativo al roaming sulle reti pubbliche di comunicazioni mobili all'interno dell'Unione".

Il diritto di accesso a Internet è dunque presente nell'ordinamento italiano ed europeo e la scuola dovrebbe essere il luogo dove tale diritto è garantito, anche per quegli studenti che non dispongono della Rete a casa. In modo coerente il PNSD (Piano Nazionale Scuola Digitale) ha tra gli obiettivi quello di "fornire a tutte le scuole le condizioni per l'accesso alla società dell'informazione e fare in modo che il "diritto a Internet" diventi una realtà, a partire dalla scuola".

Questo perché le tecnologie da un lato contribuiscono a creare un ambiente che può rendere la

scuola aperta, flessibile e inclusiva, dall'altro le consentono di adeguarsi ai cambiamenti della società e del mercato del lavoro, puntando a sviluppare una cultura digitale diffusa che deve iniziare proprio a scuola.

L'accesso a Internet è possibile sia nei laboratori informatici, presenti in tutti i plessi dell'Istituto comprensivo, sia nelle singole aule dotate tutte di un computer portatile; in alcune di esse è presente anche la LIM. L'accesso a Internet è consentito al personale docente e non docente solo ad esclusivo uso didattico e amministrativo. Gli alunni possono utilizzare, solo per uso didattico, la rete sotto la diretta responsabilità di un insegnante. L'accesso al sistema informatico per la didattica, server e internet, è consentito al personale docente attraverso l'assegnazione di una password da parte dell'Animatore digitale. I docenti che utilizzano i laboratori connessi alla rete registrano il proprio accesso, scrivendo su un registro la data e l'orario di utilizzo del laboratorio stesso. Non vi è un backup dei file elaborati, se non quello operato dai docenti interessati sui supporti rimovibili personali. Le postazioni del laboratorio funzionano come stazioni di lavoro e non come archivi. Sui computer sono installati programmi antivirus.

Sito web della scuola: La scuola ha un sito web del quale è responsabile e, in qualità di ente pubblico, pubblica i contenuti che saranno valutati come pertinenti alle finalità educative istituzionali, ponendo attenzione alla tutela della privacy degli studenti e del personale, secondo le disposizioni normative.

La scuola ha una pagina Facebook e da anni si utilizza il registro elettronico.

---

### ***3.3 - Strumenti di comunicazione online***

Le tecnologie digitali sono in grado di ridefinire gli ambienti di apprendimento, supportando la comunicazione a scuola e facilitando un approccio sempre più collaborativo. L'uso degli strumenti di comunicazione online a scuola, al fianco di quelli più tradizionali, ha l'obiettivo di rendere lo scambio comunicativo maggiormente interattivo e orizzontale. Tale uso segue obiettivi e regole precise correlati alle caratteristiche, funzionalità e potenzialità delle tecnologie digitali.

### ***3.4 - Strumentazione personale***

I dispositivi tecnologici sono parte integrante della vita personale di ciascuno, compresa quella degli/le studenti/esse e dei docenti (oltre che di tutte le figure professionali che a vario titolo sono inseriti nel mondo della scuola), ed influenzano necessariamente anche la didattica e gli stili di apprendimento. Comprendere il loro utilizzo e le loro potenzialità innovative, diventa di cruciale importanza, anche considerando il quadro di indirizzo normativo esistente e le azioni programmatiche, fra queste il Progetto Generazioni Connesse e il più ampio PNSD.

La presente **ePolicy** contiene indicazioni, revisioni o eventuali integrazioni di Regolamenti già esistenti che disciplinano l'uso dei dispositivi personali in classe, a seconda dei vari usi, anche in considerazione dei dieci punti del Miur per l'uso dei dispositivi mobili a scuola (BYOD, "Bring your own device").

Risulta fondamentale per la comunità scolastica aprire un dialogo su questa tematica e riflettere sulle possibilità per l'Istituto di dotarsi di una regolamentazione condivisa e specifica che tratti tali aspetti, considerando aspetti positivi ed eventuali criticità nella e per la didattica.

Per gli studenti: gestione degli strumenti personali - cellulari, tablet, ecc..

Come espresso nel Patto di corresponsabilità, i telefoni cellulari, non verranno utilizzati durante le lezioni scolastiche. Nella scuola primaria si chiede alle famiglie di non lasciare tali dispositivi ad alunne e alunni; nella scuola secondaria di primo grado all'ingresso in aula, dopo l'appello, la componente studentesca deposita telefoni e altri dispositivi dentro un armadietto/contenitore appositamente collocato in classe. Se uno studente viola questa policy, il dispositivo verrà in tutti i casi confiscato e lo si terrà in un luogo sicuro in ufficio di segreteria. I dispositivi mobili saranno lasciati solo ai genitori/tutore con delega. Nel caso in cui debbano comunicare con la famiglia durante l'orario scolastico, alunne e alunni possono usare gratuitamente la linea fissa della scuola rivolgendosi a un operatore; allo stesso modo le famiglie devono chiamare il centralino della scuola se hanno assoluta necessità di parlare con i propri figli. Si raccomanda di ridurre tali comunicazioni a casi di inderogabile necessità e urgenza.

Il docente che prevede l'utilizzo didattico di dispositivi digitali personali da parte degli alunni avrà l'accortezza di informare preventivamente le famiglie. Ai sensi della Direttiva Ministeriale n. 30 del 15 marzo 2007, con la condivisione della presente Policy, "le famiglie si assumono l'impegno di rispondere direttamente dell'operato dei propri figli nel caso in cui, ad esempio, gli stessi arrecano danni ad altre persone" a seguito di violazioni della presente policy". Informerà inoltre gli alunni che l'utilizzo non consentito/non corretto dei dispositivi suddetti negli ambienti scolastici può configurarsi come violazione della privacy. È quindi perseguibile per legge, oltre che sanzionabile secondo il regolamento scolastico. Alunni con bisogni educativi speciali devono avere la possibilità di utilizzare in classe i propri dispositivi personali, pc e tablet compresi, come strumenti compensativi, anche con accesso a internet. Gli insegnanti di classe avranno cura di vigilare sul corretto utilizzo di tali dispositivi.

Per i docenti: gestione degli strumenti personali - cellulari, tablet ecc..

Durante le ore delle lezioni non è consentito l'utilizzo del cellulare, mentre è consentito l'uso di altri dispositivi elettronici personali solo a scopo didattico ed integrativo di quelli scolastici disponibili. Durante il restante orario di servizio è consentito l'utilizzo del cellulare solo per comunicazioni personali di carattere urgente mentre è permesso l'uso di altri dispositivi elettronici personali per attività funzionali all'insegnamento, ad integrazione di quelli scolastici disponibili.

Per il personale della scuola: gestione degli strumenti personali - cellulari, tablet ecc..

L'uso di dispositivi elettronici personali è permesso solo per attività funzionali al servizio.

## ***Il nostro piano d'azioni***

---

### **AZIONI (da sviluppare nell'arco dell'anno scolastico 2019/2020).**

- Organizzare uno o più eventi o attività volti a formare il personale adulto dell'Istituto sul tema delle tecnologie digitali e della protezione dei dati personali
- Organizzare uno o più eventi o attività volti a formare i genitori dell'Istituto sul tema delle tecnologie digitali e della protezione dei dati personali
- Organizzare uno o più eventi o attività volti a formare il personale adulto dell'Istituto sui temi dell'accesso ad Internet e dell'uso sicuro delle tecnologie digitali (cybersecurity)
- Organizzare uno o più eventi o attività volti a formare gli studenti e le studentesse dell'Istituto sui temi dell'accesso ad Internet e dell'uso sicuro delle tecnologie digitali (cybersecurity)

### **AZIONI (da sviluppare nell'arco dei tre anni scolastici successivi).**

- Organizzare uno o più eventi o attività volti a formare il personale adulto dell'Istituto sul tema delle tecnologie digitali e della protezione dei dati personali
- Organizzare uno o più eventi o attività volti a formare gli studenti e le studentesse dell'Istituto sul tema delle tecnologie digitali e della protezione dei dati personali
- Organizzare uno o più eventi o attività volti a formare i genitori dell'Istituto sul tema delle tecnologie digitali e della protezione dei dati personali
- Organizzare uno o più eventi o attività volti a formare il personale adulto dell'Istituto sui temi dell'accesso ad Internet e dell'uso sicuro delle tecnologie digitali (cybersecurity)
- Organizzare uno o più eventi o attività volti a formare gli studenti e le studentesse dell'Istituto sui temi dell'accesso ad Internet e dell'uso sicuro delle tecnologie digitali (cybersecurity)

# Capitolo 4 - Rischi on line: conoscere, prevenire e rilevare

---

## 4.1 - Sensibilizzazione e Prevenzione

**Il rischio online si configura come la possibilità per il minore di:**

- commettere azioni online che possano danneggiare se stessi o altri;
- essere una vittima di queste azioni;
- osservare altri commettere queste azioni.

È importante riconoscere questi fenomeni e saperli distinguere tra loro in modo da poter poi adottare le strategie migliori per arginarli e contenerli, ma è altrettanto importante sapere quali sono le possibili strategie da mettere in campo per ridurre la possibilità che questi fenomeni avvengano. Ciò è possibile lavorando su aspetti di ampio raggio che possano permettere una riduzione dei fattori di rischio e di conseguenza una minore probabilità che i ragazzi si trovino in situazioni non piacevoli. È importante che abbiano gli strumenti idonei per riconoscere possibili situazioni di rischio e segnalarle ad un adulto di riferimento.

Gli strumenti da adottare per poter ridurre l'incidenza di situazioni di rischio si configurano come interventi di **sensibilizzazione e prevenzione**.

- Nel caso della **sensibilizzazione** si tratta di azioni che hanno come obiettivo quello di innescare e promuovere un cambiamento; l'intervento dovrebbe fornire non solo le informazioni necessarie (utili a conoscere il fenomeno), ma anche illustrare le possibili soluzioni o i comportamenti da adottare.
- Nel caso della **prevenzione** si tratta di un insieme di attività, azioni ed interventi attuati con il fine prioritario di promuovere le competenze digitali ed evitare l'insorgenza di rischi legati all'utilizzo del digitale e quindi ridurre i rischi per la sicurezza di bambine/i e ragazze/i.

La sensibilizzazione costituisce il primo passo verso un cambiamento positivo, ma per far sì che l'intervento sia efficace, è importante che sia chiara l'azione verso cui i soggetti devono impegnarsi.

Due sono gli aspetti che bisogna tenere in considerazione:

- la consapevolezza dello status quo;
- la motivazione al cambiamento.

Per far sì che un intervento di sensibilizzazione sia efficace, è quindi importante fornire ai beneficiari informazioni chiare su quello che è lo stato attuale del tema che si vuole trattare (ad es.

se si vuol trattare il tema del Cyberbullismo, sarà opportuno fornire informazioni su quali sono le caratteristiche del fenomeno e i dati rappresentativi).

In questo modo gli utenti avranno tutte le informazioni necessarie per avere una fotografia chiara del contenuto che si sta trattando e del perché è necessario impegnarsi verso un cambiamento (motivazione al cambiamento).

In sintesi, è opportuno tenere in considerazione i seguenti aspetti:

- spingere le persone a desiderare un cambiamento;
- porre in evidenza la possibilità di generare un cambiamento;
- individuare le azioni che consentono di produrre il cambiamento.

Un'attività di sensibilizzazione dovrebbe quindi fornire non solo le informazioni necessarie, ma anche illustrare le possibili soluzioni o comportamenti da adottare. Per prevenzione si intende un insieme molto ampio di strategie che coinvolgono le famiglie e le forze sociali che operano sul territorio al fine di mettere al proprio centro l'educazione formativa dei ragazzi.

Nello specifico il nostro istituto attiverà una serie di misure volte a prevenire e contrastare bullismo e cyberbullismo: -integrare nel curriculum temi legati al corretto utilizzo delle TIC e di Internet; -progettare unità didattiche specifiche pianificate a livello di dipartimenti disciplinari; -supportare e implementare la competenza digitale in tutti i ragazzi all'interno delle materie curricolari.

---

## **4.2 - Cyberbullismo: che cos'è e come prevenirlo**

La legge 71/2017 "Disposizioni a tutela dei minori per la prevenzione ed il contrasto del fenomeno del cyberbullismo", nell'art. 1, comma 2, definisce il cyberbullismo:

*"qualunque forma di pressione, aggressione, molestia, ricatto, ingiuria, denigrazione, diffamazione, furto d'identità, alterazione, acquisizione illecita, manipolazione, trattamento illecito di dati personali in danno di minorenni, realizzata per via telematica, nonché la diffusione di contenuti on line aventi ad oggetto anche uno o più componenti della famiglia del minore il cui scopo intenzionale e predominante sia quello di isolare un minore o un gruppo di minori ponendo in atto un serio abuso, un attacco dannoso, o la loro messa in ridicolo".*

La stessa legge e le relative **Linee di orientamento per la prevenzione e il contrasto del cyberbullismo** indicano al mondo scolastico ruoli, responsabilità e azioni utili a prevenire e gestire i casi di cyberbullismo. Le linee prevedono:

- formazione del personale scolastico, prevedendo la partecipazione di un proprio referente per ogni autonomia scolastica;

- sviluppo delle competenze digitali, tra gli obiettivi formativi prioritari (L.107/2015);
- promozione di un ruolo attivo degli studenti (ed ex studenti) in attività di peer education;
- previsione di misure di sostegno e rieducazione dei minori coinvolti;
- Integrazione dei regolamenti e del patto di corresponsabilità con specifici riferimenti a condotte di [cyberbullismo](#) e relative sanzioni disciplinari commisurate alla gravità degli atti compiuti;
- Il sistema scolastico deve prevedere azioni preventive ed educative e non solo sanzionatorie.
- **Nomina del Referente per le iniziative di prevenzione e contrasto che:**
  - Ha il compito di coordinare le iniziative di prevenzione e contrasto del [cyberbullismo](#). A tal fine, può avvalersi della collaborazione delle Forze di polizia e delle associazioni e dei centri di aggregazione giovanile del territorio.
  - Potrà svolgere un importante compito di supporto al dirigente scolastico per la revisione/stesura di Regolamenti (Regolamento d'istituto), atti e documenti (PTOF, PdM, Rav).

Il cyberbullismo ("bullismo elettronico" o "bullismo in internet") è una forma di bullismo attuata attraverso l'uso dei Nuovi Media (dai cellulari a tutto ciò che si può connettere a internet). Come il bullismo tradizionale è una forma di prevaricazione e di oppressione reiterata nel tempo, perpetuata da una persona o da un gruppo di persone più potenti nei confronti di un'altra persona percepita come più debole. Le caratteristiche tipiche del bullismo sono l'intenzionalità, la persistenza nel tempo, l'asimmetria di potere e la natura sociale del fenomeno (Olweus, 1996), ma nel cyberbullismo intervengono anche altri elementi, quali:

- L'impatto (viralità): la diffusione di materiale tramite internet è incontrollabile e non è possibile prevederne i limiti (anche se la situazione migliora, video e immagini potrebbero restare online.)
- La possibile anonimità: chi offende online potrebbe tentare di rimanere nascosto dietro un nickname e cercare di non essere identificabile
- L'assenza di confini spaziali: il cyberbullismo può avvenire ovunque, invadendo anche gli spazi personali e privando l'individuo dei suoi spazi-rifugio (è raggiungibile infatti anche a casa propria).
- L'assenza di limiti temporali: il cyberbullismo può avvenire a ogni ora del giorno e della notte.

Sempre più spesso il cyberbullismo è collegato al bullismo tradizionale. Azioni di bullismo reale, ad esempio, possono essere fotografate o videoriprese, per poi essere pubblicate e diffuse sul web (social network, siti di foto-video sharing, email, blog, forum e chat).

L'indebolimento dell'empatia: esistono cellule chiamate neuroni specchio che ci permettono di "leggere" gli altri quando li abbiamo di fronte, capirli e di provare emozioni simile a quelle che loro provano, proprio come se fossimo di fronte ad uno specchio. Quando le interazioni avvengono online la funzione speciale di questi neuroni viene meno.

Il feedback non tangibile: il cyberbullo non vede in modo diretto le reazioni della vittima e, ancora una volta, ciò riduce fortemente l'empatia e il riconoscimento del danno provocato.



---

## 4.3 - Hate speech: che cos'è e come prevenirlo

Il fenomeno di "incitamento all'odio" o "discorso d'odio", indica discorsi (post, immagini, commenti etc.) e pratiche (non solo online) che esprimono odio e intolleranza verso un gruppo o una persona (identificate come appartenente a un gruppo o categoria) e che rischiano di provocare reazioni violente, a catena. Più ampiamente il termine "hate speech" indica un'offesa fondata su una qualsiasi discriminazione (razziale, etnica, religiosa, di genere o di orientamento sessuale, di disabilità, eccetera) ai danni di una persona o di un gruppo.

**Tale fenomeno, purtroppo, è sempre più diffuso ed estremamente importante affrontarlo anche a livello educativo e scolastico con l'obiettivo di:**

- fornire agli studenti gli strumenti necessari per decostruire gli stereotipi su cui spesso si fondano forme di hate speech, in particolare legati alla razza, al genere, all'orientamento sessuale, alla disabilità;
- promuovere la partecipazione civica e l'impegno, anche attraverso i media digitali e i social network;
- favorire una presa di parola consapevole e costruttiva da parte dei giovani.

A seguire vengono descritte le azioni che il nostro Istituto intende intraprendere in relazione a questa problematica.

Cos'è l'hate speech?

Il fenomeno di "incitamento all'odio" o "discorso d'odio" indica discorsi (post, immagini, commenti...) e pratiche (non solo online) che esprimono odio e intolleranza verso un gruppo o una persona (identificate come appartenente a un gruppo o categoria) e che rischiano di provocare reazioni violente, a catena. Più ampiamente il termine hate speech indica un'offesa fondata su una qualsiasi discriminazione (razziale, etnica, religiosa, di genere o di orientamento sessuale, di disabilità, etc.) ai danni di una persona o di un gruppo.

"L'incitamento all'odio deve essere inteso, quindi, come comprensivo di tutte le forme di espressione che diffondono, incitano, promuovono o giustificano l'odio razziale, la xenofobia, l'antisemitismo o altre forme di odio generate dall'intolleranza, ivi comprese: l'intolleranza espressa dal nazionalismo, e dall'etnocentrismo aggressivi, la discriminazione e l'ostilità nei confronti delle minoranze, dei migranti e delle persone con origine straniera" (www.coe.int). Tale fenomeno, purtroppo, negli ultimi anni si è fortemente diffuso e rafforzato soprattutto attraverso l'uso della Rete, i social network in particolar modo, dove non è difficile e infrequente trovare forme di odio e hate speech online particolarmente violente. Per questo è estremamente importante affrontarlo con ragazze e ragazzi anche a scuola.

Come riconoscerlo e prevenirlo

Scopriamo insieme le caratteristiche dell'hate speech, come riconoscerlo e prevenirlo:

- Il discorso d'odio procura sofferenza. La parola ferisce, e a maggior ragione l'odio! Il discorso può violare i diritti umani. Il discorso d'odio online non è meno grave della sua espressione offline, ma è più difficile da individuare e da combattere.
- Gli atteggiamenti alimentano gli atti. Il discorso dell'odio è pericoloso anche perché può condurre a più gravi violazioni dei diritti umani, e perfino alla violenza fisica. Può contribuire a inasprire le tensioni razziali e altre forme di discriminazione e di violenza.
- L'odio online non è solo espresso a parole. Internet ci permette di comunicare rapidamente e in modi svariati, ad esempio, mediante i social media e i giochi online, molto spesso, d'altronde, in maniera anonima. L'odio online può esprimersi sotto forma di video e foto, come pure, più solitamente, di contenuto testuale. Le forme visive o multimediali hanno sovente un impatto più forte sugli atteggiamenti (consci e inconsci).
- L'odio prende di mira sia gli individui che i gruppi. L'odio online può prendere di mira dei gruppi che spesso sono già vulnerabili sotto altri aspetti, come i richiedenti asilo, le minoranze religiose o le persone con disabilità. Tuttavia, anche i singoli individui sono sempre maggiormente oggetto di attacchi. Le conseguenze sono talvolta fatali, come dimostrato da numerosi fatti di cronaca riferiti dai media, riguardanti giovani vittime di cyberbullismo che sono state spinte al suicidio.
- Internet è difficilmente controllabile. La diffusione di messaggi di incitamento all'odio è maggiormente tollerata su Internet rispetto al mondo offline ed è sottoposta a minori controlli. È ugualmente più facile (e comporta meno rischi) insultare o molestare online, perché le persone spesso si esprimono sotto la copertura dell'anonimato.
- Ha radici profonde. Gli atteggiamenti e le tensioni sociali che suscitano sentimenti di odio online affondano le loro radici nella società, e non sono diversi, in genere, da quelli che alimentano il discorso dell'odio offline.
- Impunità e anonimato. Sono le due presunte caratteristiche delle interazioni sociali in rete: l'impunità e l'anonimato. Queste abbassano le remore etiche. In realtà, però, qualsiasi azione compiuta sul web consente di rintracciare il suo autore.

Come riconoscerlo?

Il discorso dell'odio si manifesta con un ampio spettro di azioni: sebbene tutte le espressioni che istigano all'odio meritino di essere classificate come malvagie, ne esistono alcune che possono essere peggiori di altre. È utile, quindi, prendere in considerazione alcuni aspetti:

- Il contenuto e il tono

Certe espressioni di odio sono più estreme, utilizzano termini più insultanti e possono perfino istigare altri ad agire. All'altra estremità della scala, troviamo insulti più moderati o generalizzazioni eccessive, che presentano certi gruppi o individui sotto una cattiva (e perfino sotto falsa) luce.

- L'intenzione degli autori degli insulti

Ci può capitare di offendere gli altri senza volerlo, e poi di pentircene, e perfino di ritirare quanto abbiamo detto.

- I bersagli o i bersagli potenziali

Alcuni gruppi, o individui, possono essere più vulnerabili di altri alle critiche. Può dipendere dal modo in cui sono globalmente considerati nella società, o da come sono rappresentati nei media, oppure dalla loro situazione personale, che non permette loro di difendersi efficacemente.

- Il contesto

Il contesto di una particolare espressione di odio è legato talvolta a circostanze storiche e culturali specifiche. Può includere altri fattori, come il mezzo utilizzato e il gruppo preso di mira, le tensioni o i pregiudizi esistenti, l'autorità del suo autore, etc.

Documento di e-policy - SARNO IC EPISCOPIO Data di protocollo: 14/05/2020 - 09:40

- Impatto o l'impatto potenziale

L'impatto reale o potenziale esercitato sugli individui, sui gruppi o sull'insieme della società è una delle principali considerazioni da tenere presenti. Spesso, le ripercussioni negative subite all'individuo o dal gruppo si rivelano più importanti della valutazione dell'episodio da parte di osservatori esterni.

Come intervenire?

Lo sviluppo delle competenze digitali e l'educazione ad un uso etico e consapevole delle tecnologie assumono quindi un ruolo centrale anche per la promozione della consapevolezza di queste dinamiche in rete. Occorre in tal senso fornire ai più giovani gli strumenti necessari per decostruire gli stereotipi su cui spesso si fondano forme di hate speech, e promuovere la partecipazione civica e l'impegno, anche attraverso i media digitali e i social network.

Si potrebbe, quindi, pensare ad attività di analisi e produzione mediale, finalizzate soprattutto a:

- fornire agli studenti gli strumenti necessari per decostruire gli stereotipi su cui spesso si fondano forme di hate speech, in particolare legati alla razza, al genere, all'orientamento sessuale, alla disabilità;
- promuovere la partecipazione civica e l'impegno, anche attraverso i media digitali e i social network;
- favorire una presa di parola consapevole e costruttiva da parte dei giovani.

## ***4.4 - Dipendenza da Internet e gioco online***

La Dipendenza da Internet fa riferimento all'utilizzo eccessivo e incontrollato di Internet che, al pari di altri comportamenti patologici/dipendenze, può causare o essere associato a isolamento sociale, sintomi da astinenza, problematiche a livello scolastico e irrefrenabile voglia di utilizzo della Rete.

*L'istituto è intenzionato a promuovere azioni di prevenzione attraverso percorsi sul benessere*

*digitale?*

La dipendenza da Internet, che può manifestarsi anche attraverso le ore trascorse online a giocare, rappresenta una questione importante per la comunità scolastica che deve attenzionare il fenomeno e fornire gli strumenti agli studenti e alle studentesse affinché questi siano consapevoli dei rischi che comporta l'iperconnessione.

La S.I.I.Pa.C., la Società Italiana Intervento Patologie Compulsive, definisce la dipendenza da Internet come progressivo e totale assorbimento del soggetto alla Rete; di seguito alcune caratteristiche specifiche:

- **Dominanza.** L'attività domina i pensieri ed il comportamento del soggetto, assumendo un valore primario tra tutti gli interessi.
- **Alterazioni del tono dell'umore.** L'inizio dell'attività provoca cambiamenti nel tono dell'umore. Il soggetto prova un aumento d'eccitazione o maggiore rilassatezza come diretta conseguenza dell'incontro con l'oggetto della dipendenza.
- **Conflitto.** Conflitti inter-personali tra il soggetto e coloro che gli sono vicini, conflitti intrapersonali interni a se stesso, a causa del comportamento dipendente.
- **Ricaduta.** Tendenza a ricominciare l'attività dopo averla interrotta.

I segnali patologici di questo che viene descritto come "un vero e proprio abuso della tecnologia", anche denominato "Internet Addiction Disorder" (I.A.D. coniato dallo psichiatra Ivan Goldberg 1996), sono specifici così come accade per le altre dipendenze più "tradizionali". In particolare, si hanno: la tolleranza ossia quando vi è un crescente bisogno di aumentare il tempo su internet e l'astinenza quando, cioè, vi è l'interruzione o la riduzione dell'uso della Rete che comporta ansia, agitazione psicomotoria, fantasie, pensieri ossessivi (malessere psichico e/o fisico che si manifesta quando s'interrompe o si riduce il comportamento). Tutto questo ha ripercussioni sulla sfera delle relazioni interpersonali che diventano via via più povere e alle quali si preferisce il mondo virtuale, con alterazioni dell'umore e della percezione del tempo.

Da sottolineare, la nomofobia (nomo deriva da "no-mobile") termine usato per categorizzare quei soggetti che sperimentano emozioni negative, quali ansia, tristezza e rabbia quando non sono connessi con il proprio smartphone. Anche qui i dati dell'Osservatorio nazionale adolescenzasembrano parlare chiaramente: "quasi 8 adolescenti su 10 hanno paura che si scarichi il cellulare o che non gli prenda quando sono fuori casa e tale condizione, nel 46% dei casi genera ansia, rabbia e fastidio. Questo fenomeno è meno diffuso tra i ragazzi più piccoli, tra gli 11 e i 14 anni, che si fermano ancora al 60% e solo il 32% sperimenta alti livelli di ansia e preoccupazione".

Spesso il trascorrere del tempo online, in termini disfunzionali, è scandito dal gioco virtuale che può anche assumere forme di Dipendenza dal gioco online (Net gaming addiction o Internet Gaming Addiction) inserito all'interno del Manuale Diagnostico Statistico dei Disturbi Mentali (DSM 5). Da specificare che la dipendenza qui si realizza quando c'è un abuso, ossia un utilizzo continuativo e sistematico della Rete al fine di giocare impegnando la maggior parte delle giornate, con la conseguente sottrazione del tempo alle altre attività quotidiane del minore.

In particolare, sei sono le componenti che a livello bio-psico-sociale possono portare ad una vera e

propria dipendenza. Di seguito i sintomi che devono essere presenti (per un arco di tempo di almeno un anno):

1. il giocatore è assorbito totalmente dal gioco;
2. il giocatore è preoccupato e ossessionato dal gioco;
3. il gioco consente alla persona di sfuggire alla realtà con la sperimentazione di emozioni più piacevoli;
4. il giocatore manifesta sempre di più l'impulso di giocare e di sperimentare emozioni positive;
5. il giocatore sente di dover dedicare più tempo ai giochi;
6. il giocatore se non può giocare manifesta ansia, depressione e irritabilità;
7. può emergere un ritiro sociale;
8. il giocatore, anche se comprende la gravità della situazione e sospende di giocare comunque non riesce a interrompere del tutto;
9. il giocatore mente agli altri sull'utilizzo che fa dei giochi on line;
10. il giocatore ha perso o mette a rischio relazioni o opportunità a causa dei giochi su Internet o ha perso interesse verso attività nella vita reale.

Anche in questo caso, la scuola ha la possibilità di fare formazione e di indicare strategie per un uso più consapevole delle tecnologie per favorire il "benessere digitale", cioè la capacità di creare e mantenere una relazione sana con la tecnologia.

La tecnologia infatti ha modificato gli ambienti che viviamo e ha un impatto sulla qualità della vita. Gli elementi che contribuiscono al benessere digitale sono:

- la ricerca di equilibrio nelle relazioni anche online
- l'uso degli strumenti digitali per il raggiungimento di obiettivi personali
- la capacità di interagire negli ambienti digitali in modo sicuro e responsabile
- la capacità di gestire il sovraccarico informativo e le distrazioni (ad esempio, le notifiche)

Se controlliamo la tecnologia possiamo usarne il pieno potenziale e trarne vantaggi. Strutturare regole condivise e stipulare con loro una sorta di "patto" d'aula e, infine, proporre delle alternative metodologiche e didattiche valide che abbiano come strumento giochi virtuali d'aula (Es. adoperando la LIM o il dispositivo personale). È importante, quindi, non demonizzare la tecnologia o il gioco, ma cercare di entrare nel mondo degli/le studenti e delle studentesse, stabilendo chiare e semplici regole di utilizzo.

---

## 4.5 - Sexting

Il "sexting" è fra i rischi più diffusi connessi ad un uso poco consapevole della Rete. Il termine indica un fenomeno molto frequente fra i giovanissimi che consiste nello scambio di contenuti medialti sessualmente espliciti; i/le ragazzi/e lo fanno senza essere realmente consapevoli di scambiare materiale (pedopornografico) che potrebbe arrivare in mani sbagliate e avere conseguenze impattanti emotivamente per i protagonisti delle immagini, delle foto e dei video.

Il sexting (abbreviazione di sex - sesso e texting - messaggiare, inviare messaggi) indica l'invio e/o la ricezione di contenuti (video o immagini) sessualmente espliciti che ritraggono se stessi o gli altri.

Questi contenuti possono diventare materiale di ricatto assumendo la forma di "revenge porn" letteralmente "vendetta porno" fenomeno quest'ultimo che consiste nella diffusione illecita di immagini o di video contenenti riferimenti sessuali diretti al fine di ricattare l'altra parte (la Legge 19 luglio 2019 n. 69, all'articolo 10 ha introdotto in Italia il reato di revenge porn, con la denominazione di diffusione illecita di immagini o di video sessualmente espliciti. Si veda l'articolo 612 ter del codice penale rubricato "Diffusione illecita di immagini o video sessualmente espliciti". Tra le caratteristiche del fenomeno vi sono principalmente:

- la fiducia tradita: chi produce e invia contenuti sessualmente espliciti ripone fiducia nel destinatario, credendo, inoltre, alla motivazione della richiesta (es. prova d'amore richiesta all'interno di una relazione sentimentale);
- la pervasività con cui si diffondono i contenuti: in pochi istanti e attraverso una condivisione che diventa virale, il contenuto a connotazione sessuale esplicita può essere diffuso a un numero esponenziale e infinito di persone e ad altrettante piattaforme differenti. Il contenuto, così, diventa facilmente modificabile, scaricabile e condivisibile e la sua trasmissione è incontrollabile;
- la persistenza del fenomeno: il materiale pubblicato online può permanervi per un tempo illimitato e potrebbe non essere mai definitivamente rimosso. Un contenuto ricevuto, infatti, può essere salvato, a sua volta re-inoltrato oppure condiviso su piattaforme diverse da quelle originarie e/o in epoche successive.

La consapevolezza, o comunque la sola idea di diffusione di contenuti personali, si replica nel tempo e può finire con il danneggiare, sia in termini psicologici che sociali, sia il ragazzo/la ragazza soggetto della foto/del video che colui/coloro che hanno contribuito a diffonderla. Due agiti, quindi, che sono fra loro strettamente legati e che rappresentano veri e propri comportamenti criminali i quali hanno ripercussioni negative sulla vittima in termini di autostima, di credibilità, di reputazione sociale off e on line. A ciò si associano altri comportamenti a rischio, di tipo sessuale ma anche riferibili ad abuso di sostanze o di alcool.

I rischi del sexting, legati al revenge porn, possono contemplare:

1. violenza psicosessuale,
2. umiliazione,
3. bullismo,

4. cyberbullismo,
5. molestie,
6. stress emotivo

che si riversa anche sul corpo insieme ad ansia diffusa, sfiducia nell'altro/i e depressione.

---

## 4.6 - Adescamento online

Il **grooming** (dall'inglese "groom" - curare, prendersi cura) rappresenta una tecnica di manipolazione psicologica che gli adulti potenziali abusanti utilizzano per indurre i bambini/e o adolescenti a superare le resistenze emotive e instaurare una relazione intima e/o sessualizzata. Gli adulti interessati sessualmente a bambini/e e adolescenti utilizzano spesso anche gli strumenti messi a disposizione dalla Rete per entrare in contatto con loro.

I luoghi virtuali in cui si sviluppano più frequentemente tali dinamiche sono le chat, anche quelle interne ai giochi online, i social network in generale, le varie app di instant messaging (whatsapp, telegram etc.), i siti e le app di **teen dating** (siti di incontri per adolescenti). Un'eventuale relazione sessuale può avvenire, invece, attraverso webcam o live streaming e portare anche ad incontri dal vivo. In questi casi si parla di adescamento o grooming online.

**In Italia l'adescamento si configura come reato dal 2012 (art. 609-undecies - l'adescamento di minorenni) quando è stata ratificata la Convenzione di Lanzarote (legge 172 del 1° ottobre 2012).**

A seguire vengono descritte le azioni che il nostro Istituto intende intraprendere per prevenire ed affrontare la delicata problematica dell'adescamento.

Cos'è?

Il grooming (dall'inglese "groom" - curare, prendersi cura) rappresenta una tecnica di manipolazione psicologica che gli adulti potenziali abusanti utilizzano per indurre i bambini/e o adolescenti a superare le resistenze emotive e instaurare una relazione intima e/o sessualizzata. Gli adulti interessati sessualmente a bambini/e e adolescenti utilizzano spesso anche gli strumenti messi a disposizione dalla Rete per entrare in contatto con loro.

I luoghi virtuali in cui si sviluppano più frequentemente tali dinamiche sono le chat, anche quelle interne ai giochi online, i social network in generale, le varie app di instant messaging (whatsapp, telegram etc.), i siti e le app di teen dating (siti di incontri per adolescenti). Un'eventuale relazione sessuale può avvenire, invece, attraverso webcam o live streaming e portare anche ad incontri dal vivo. In questi casi si parla di adescamento o grooming online.

Potenziali vittime dell'adescamento online possono essere sia bambini che bambine, sia ragazzi che ragazze. Il fenomeno, infatti, non conosce distinzione di genere. Gli adolescenti

sono particolarmente vulnerabili, poiché si trovano in una fase della loro vita in cui è molto importante il processo di costruzione dell'identità sessuale. Anche per questo potrebbero essere aperti e curiosi verso nuove esperienze e, talvolta, attratti da relazioni intime e apparentemente rassicuranti. In questa fase è importante, infatti, il bisogno di avere attenzioni esclusive da un'altra persona, di ottenere rinforzi esterni di approvazione per il proprio corpo e la propria immagine. È proprio in ragione della fiducia costruita nella relazione che le vittime di adescamento online riferiscono di

sentirsi umiliate, usate, tradite e tendono a sentirsi in colpa e ad autosvalutarsi per essere cadute nella trappola.

L'adescamento, quindi, non avviene apparentemente con una dinamica violenta, ma il "prendersi cura" del minore rappresenta la conditio per carpirne la fiducia ed instaurare una relazione a sfondo erotico. Può capitare che l'adescatore si presenti al minore sotto falsa identità, fingendo quindi di essere un'altra persona così da attirare maggiormente l'attenzione del minore (ad esempio, potrebbe fingersi un talent scout del mondo dello spettacolo alla ricerca di volti nuovi).

Secondo una ricerca condotta da Ipsos per Save the Children Italia (2017) dal titolo "Che genere d'tecnologie. Ragazze e digitale fra opportunità e rischi", il 42% delle ragazze fra i 12 e i 17 anni chatta spesso/sempre con qualcuno conosciuto in Internet e il 14,5% scopre che qualcuno con cui si è entrati in contatto in Internet non era la persona che diceva di essere. Piuttosto preoccupanti, inoltre, i dati sull'opinione delle ragazze fra i 12 e i 17 anni in relazione alla condivisione di materiale intimo e riservato online, destinato a rimanere fra una cerchia ristretta di persone.

Il 25,9% delle ragazze pensa che "è sempre sicuro, tanto lo fanno tutti", mentre il 40,3% pensa che "anche se non è sicuro, a volte non hai scelta".

In questo paragrafo dell'ePolicy vi invitiamo a riflettere su questa problematica e a descrivere nel documento in che modo il vostro Istituto intende prevenire e affrontarla. Proviamo, quindi, a conoscerla meglio.

Le fasi dell'adescamento

Il processo di adescamento segue generalmente 5 fasi:

- Fase dell'amicizia iniziale: Questa è la 1. fase in cui l'adescatore cerca i primi contatti con la vittima individuata, provando a socializzare con lei. Tenterà, quindi, di conoscerla meglio al fine di scoprirne bisogni, interessi e il contesto in cui vive. Condividendo argomenti di interesse del minore l'adescatore cercherà pian piano di conquistarsi la sua fiducia, ponendogli domande frequenti che attestano interesse e attenzione nei suoi confronti. Gradualmente affronterà con la vittima argomenti sempre più privati ed intimi.
- . La fase di risk-assessment: in seguito ai primi contatti con il minore, l'adescatore cerca di comprendere il contesto in cui si svolge l'interazione (es. da dove si collega alla Rete? I genitori lo controllano quando chatta? Che rapporto ha con loro?). L'obiettivo dell'adescatore è quello di rendere sempre più privato ed "esclusivo" il rapporto, cercando di



passare, ad esempio, da una chat pubblica ad una privata, da una chat alle conversazioni attraverso il telefono, per poterne così carpire il numero.

- Fase della costruzione del rapporto di fiducia: le confidenze e le tematiche affrontate divengono via via più private ed intime o comunque molto personali. In questa fase l'adescatore può iniziare a fare regali di vario tipo alla vittima e può anche avvenire lo scambio di foto, subito e non necessariamente a sfondo sessuale.
- Fase dell'esclusività: l'adescatore rende la relazione con il minore sempre più "segreta", isolandolo sempre più dalla famiglia e dagli amici. Chiederà alla vittima di non raccontare a nessuno ciò che sta vivendo. L'esperienza reciproca verrà presentata come un "geloso segreto" da custodire per non rovinare tutto. In questa fase l'adescatore potrà ricorrere a ricatti morali puntando sulla fiducia costruita, sulla paura o sul senso di colpa.
- Fase della relazione sessualizzata: in questa fase la richiesta di immagini o video sempre più privati e a sfondo erotico potrebbe essere più insistente, così come la proposta di incontri offline. Qualora il minore avesse già inviato immagini o video privati, potrebbe essere ricattato dall'adescatore: se non accettasse un eventuale incontro l'adescatore potrebbe diffondere quel materiale online. Questi, inoltre, tenderà a presentare sempre la situazione come "normale" al fine di vincere le eventuali resistenze del minore a coinvolgersi in tale rapporto.

Come riconoscerlo?

Per riconoscere un eventuale caso di adescamento online è importante prestare attenzione a piccoli segnali che possono essere indicatori importanti, come ad esempio un cambiamento improvviso nel comportamento di un minore.

A seguire, alcuni segnali e domande che potrebbero esserci di aiuto:

- Il minore ha conoscenze sessuali non adeguate alla sua età?
- Venite a conoscenza di un certo video o di una foto che circola online o che il minore ha ricevuto o filmato, ma c'è imbarazzo e preoccupazione nel raccontarvi di più...
- Il minore si isola totalmente e sembra preso solo da una relazione online?
- Ci sono prese in giro e allusioni sessuali verso un bambino/ragazzo in particolare?

L'importanza di un'adeguata educazione all'affettività e alla sessualità

Il miglior modo per prevenire casi di adescamento online è accompagnare ragazze e ragazzi in un percorso di educazione (anche digitale) all'affettività e alla sessualità. Ciò aiuterebbe a renderli più sicuri emotivamente e pronti ad affrontare eventuali situazioni a rischio, imparando innanzitutto a gestire le proprie emozioni, il rapporto con il proprio corpo e con gli altri. È molto importante, inoltre, che ragazzi e ragazze sappiano a chi rivolgersi in caso di problemi, anche quando pensano di aver fatto un errore, si vergognano o si sentono in colpa. Gli adulti coinvolti, genitori e docenti, devono essere un punto di riferimento per il minore che deve potersi fidare di loro e non sentirsi mai giudicato, ma compreso e ascoltato. Affinché ciò avvenga è necessario tenere sempre aperto un canale di comunicazione con loro sui temi dell'affettività, del digitale e perché no, della sessualità.

Nella società digitale, attraverso la Rete, i minori definiscono se stessi, si raccontano e sperimentano nuove forme di identità, socializzano, si emozionano e si relazionano con gli altri, scoprono la propria sessualità e giocano con essa.

Tutto ciò risponde a bisogni assolutamente naturali e importanti, ma allo stesso tempo può esporre i ragazzi a possibili rischi come quello, appena approfondito, dell'adescamento online.

Il desiderio di conferma sociale (da ottenere anche attraverso i social) e, talvolta, la scarsa consapevolezza degli adolescenti nel gestire la propria immagine online quando pubblicano sui loro profili social video e foto piuttosto intimi o sensuali, può aumentare il rischio di esporli ad un adescamento online. Con un'adeguata competenza digitale ed emotiva, Internet potrebbe essere un valido supporto per i/le ragazzi/e nel loro percorso di esplorazione della sessualità. Purtroppo, però, non è sempre così. La Rete, infatti, abbonda di contenuti inadeguati che offrono una rappresentazione distorta della sessualità e dei rapporti uomo-donna. La sessualità in Rete è spesso rappresentata in modo decontestualizzato e senza alcun richiamo alla dimensione affettiva ed emotiva dei soggetti. Il più delle volte, tali rappresentazioni ricalcano con forza stereotipi di genere come quello della "donna oggetto" e quello dell'"uomo forte e virile", tanto più forte e virile quanto più è in grado di conquistare e dominare quell'"oggetto".

In un contesto simile non c'è da stupirsi se, talvolta, anche i comportamenti degli adolescenti in Rete nella gestione della propria sessualità o semplicemente della propria immagine online riproducano tali modelli. Modelli che la società odierna sembra tuttora confermare in numerosi messaggi che quotidianamente ci arrivano attraverso i media.

La problematica dell'adescamento online (come quella del sexting), quindi, si inquadra in uno scenario più ampio di scarsa educazione emotiva, sessuale e di assenza di competenza digitale, in riferimento al modo in cui i/le ragazzi/e vivono la propria sessualità e la propria immagine online, al loro desiderio di esprimersi e affermare se stessi.

Fondamentale quindi, come sappiamo, è portare avanti un percorso di educazione digitale che comprenda lo sviluppo anche di capacità quali la protezione della propria privacy e la gestione dell'immagine e dell'identità online, la capacità di gestire adeguatamente le proprie relazioni online (a partire dalla consapevolezza della peculiarità del mezzo/schermo che permette a chiunque di potersi presentare molto diversamente da come realmente è).

Come intervenire?

Se si sospetta o si ha la certezza di un caso di adescamento online è importante, innanzitutto, che l'adulto di riferimento non si sostituisca al minore nel rispondere, ad esempio, all'adescatore. È importante che il computer o altri dispositivi elettronici del minore vittima non vengano usati per non compromettere eventuali prove.

Casi di adescamento online richiedono l'intervento della Polizia Postale e delle Comunicazioni a cui bisogna rivolgersi il prima possibile, tenendo traccia degli scambi fra il minore e l'adescatore (ad esempio, salvando le conversazioni attraverso screenshot, memorizzando eventuali immagini o video...).

L'adescamento, inoltre, può essere una problematica molto delicata da gestire e può avere ripercussioni psicologiche significative sul minore. Per questo potrebbe essere necessario rivolgersi ad un Servizio territoriale (es. Consultorio Familiare, Servizio di Neuropsichiatria Infantile, ecc.) in grado di fornire alla vittima anche un adeguato supporto di tipo psicologico o psichiatrico. I minori vittime di adescamento riferiscono, generalmente, di sentirsi traditi, ma anche di provare un senso di colpa per essere caduti in trappola ed essersi fidati di uno sconosciuto.

Inutile sottolineare che nei casi più estremi in cui l'adescamento porta ad un incontro fisico e ad un abuso sessuale un sostegno psicologico esperto per il minore è da considerarsi prioritario e urgente. Per consigli e per un supporto è possibile rivolgersi alla Helpline di Generazioni Connesse (19696): operatori esperti e preparati sono sempre a disposizione degli insegnanti, del Dirigente e degli

operatori scolastici, oltre che dei bambini, degli adolescenti, dei genitori e di altri adulti che a vario titolo necessitano di un confronto e di un aiuto per gestire nel modo più opportuno eventuali esperienze negative e/o problematiche inerenti l'utilizzo dei nuovi media.

---

## 4.7 - Pedopornografia

La pedopornografia online è un reato (art. 600-ter comma 3 del c.p.) che consiste nel produrre, divulgare, diffondere e pubblicizzare, anche per via telematica, immagini o video ritraenti bambini/e, ragazzi/e coinvolti/e in comportamenti sessualmente espliciti, **concrete o simulate** o qualsiasi rappresentazione degli organi sessuali a fini soprattutto sessuali.

**La legge n. 269 del 3 agosto 1998** *“Norme contro lo sfruttamento della prostituzione, della pornografia, del turismo sessuale in danno di minori, quali nuove forme di schiavitù”*, introduce nuove fattispecie di reato (come ad esempio il turismo sessuale) e, insieme alle successive modifiche e integrazioni contenute nella **legge n. 38 del 6 febbraio 2006** *“Disposizioni in materia di lotta contro lo sfruttamento sessuale dei bambini e la pedopornografia anche a mezzo Internet”*, segna una tappa fondamentale nella definizione e predisposizione di strumenti utili a contrastare i fenomeni di sfruttamento sessuale a danno di minori. Quest'ultima, introduce, tra le altre cose, il reato di “pornografia minorile virtuale” (artt. 600 ter e 600 quater c.p.) che si verifica quando il materiale pedopornografico rappresenta immagini relative a bambini/e ed adolescenti, realizzate con tecniche di elaborazione grafica non associate, in tutto o in parte, a situazioni reali, la cui qualità di rappresentazione fa apparire come vere situazioni non reali.

**Secondo la Legge 172/2012 - Ratifica della Convenzione di Lanzarote (Art 4.)** per pornografia minorile si intende ogni rappresentazione, con qualunque mezzo, di un minore degli anni diciotto coinvolto in attività sessuali esplicite, reali o simulate, o qualunque rappresentazione degli organi sessuali di un minore di anni diciotto per scopi sessuali.

In un'ottica di attività preventive, il tema della pedopornografia è estremamente delicato, occorre parlarne sempre in considerazione della maturità, della fascia d'età e selezionando il tipo di

informazioni che si possono condividere.

La pedopornografia è tuttavia un fenomeno di cui si deve sapere di più, ed è utile parlarne, in particolare se si vogliono chiarire alcuni aspetti legati alle conseguenze impreviste del sexting.

Inoltre, è auspicabile che possa rientrare nei temi di un'attività di sensibilizzazione rivolta ai genitori e al personale scolastico promuovendo i servizi di Generazioni Connesse: qualora navigando in Rete si incontri materiale pedopornografico è opportuno segnalarlo, anche anonimamente, attraverso il sito [www.generazioniconnesse.it](http://www.generazioniconnesse.it) alla sezione "Segnala contenuti illegali" ([Hotline](#)).

**Il servizio Hotline si occupa di raccogliere e dare corso a segnalazioni, inoltrate anche in forma anonima, relative a contenuti pedopornografici e altri contenuti illegali/dannosi diffusi attraverso la Rete. I due servizi messi a disposizione dal Safer Internet Centre sono il "Clicca e Segnala" di [Telefono Azzurro](#) e "STOP-IT" di [Save the Children](#).**

Al di là delle interpretazioni della giurisprudenza in merito, il fenomeno dei sexting richiede più utilmente di porre l'attenzione sulla necessità della prevenzione: i più giovani devono acquisire quelle competenze in grado di orientarli e guidarli nelle loro scelte anche online; per questo motivo l'educazione, compresa l'educazione all'affettività, riveste un ruolo fondamentale. In un'ottica di attività preventive, il tema della pedopornografia è estremamente delicato, occorre parlarne sempre in considerazione della maturità, della fascia d'età e selezionando il tipo di informazioni che si possono condividere. Ad esempio, non è utile diffondere tra i bambini e le bambine più piccoli/e l'uso di servizi come le hotline, sia perché in caso di visione accidentale di materiale pedopornografico è opportuno che bambini/e e ragazzi/e possano parlarne con gli adulti di riferimento per la migliore risposta possibile, sia perché si potrebbe incentivare la ricerca proattiva, che comunque è vietata dalla legge italiana, per minori e per adulti. Risulta utilissima l'attività educativa sull'affettività e le relazioni, sottolineando sempre la necessità di rivolgersi ad un adulto quando qualcosa online mette a disagio. La pedopornografia è tuttavia un fenomeno di cui si deve sapere di più, ed è utile parlarne in particolare se si vogliono chiarire alcuni aspetti legati alle conseguenze impreviste del sexting.

## ***Il nostro piano d'azioni***

### **AZIONI (da sviluppare nell'arco dell'anno scolastico 2019/2020).**

- Organizzare uno o più incontri informativi per la prevenzione dei rischi associati all'utilizzo delle tecnologie digitali, rivolti agli/lle studenti/studentesse, con il coinvolgimento di esperti.
- Organizzare uno o più incontri informativi per la prevenzione dei rischi associati all'utilizzo delle tecnologie digitali, rivolti ai genitori e ai docenti, con il coinvolgimento di esperti.
- Organizzare uno o più incontri di formazione all'utilizzo sicuro e consapevole di

Internet e delle tecnologie digitali integrando lo svolgimento della didattica e assicurando la partecipazione attiva degli studenti/studentesse.

Organizzare uno o più incontri per la promozione del rispetto della diversità: rispetto delle differenze di genere; di orientamento e identità sessuale; di cultura e provenienza, etc., con la partecipazione attiva degli/lle studenti/studentesse.

**AZIONI (da sviluppare nell'arco dei tre anni scolastici successivi).**

Organizzare uno o più incontri di formazione all'utilizzo sicuro e consapevole di Internet e delle tecnologie digitali integrando lo svolgimento della didattica e assicurando la partecipazione attiva degli studenti/studentesse.

Organizzare uno o più incontri per la promozione del rispetto della diversità: rispetto delle differenze di genere; di orientamento e identità sessuale; di cultura e provenienza, etc., con la partecipazione attiva degli/lle studenti/studentesse.

Organizzare laboratori di educazione alla sessualità e all'affettività, rivolti agli/lle studenti/studentesse.

# Capitolo 5 - Segnalazione e gestione dei casi

---

## 5.1. - Cosa segnalare

Il personale docente del nostro Istituto quando ha il sospetto o la certezza che uno/a studente/essa possa essere vittima o responsabile di una situazione di cyberbullismo, sexting o adescamento online ha a disposizione procedure definite e può fare riferimento a tutta la comunità scolastica.

Questa sezione dell'ePolicy contiene le procedure standardizzate per la segnalazione e gestione dei problemi connessi a comportamenti online a rischio di studenti e studentesse (vedi allegati a seguire).

Tali procedure dovranno essere una guida costante per il personale della scuola nell'identificazione di una situazione online a rischio, così da definire le modalità di presa in carico da parte della scuola e l'intervento migliore da mettere in atto per aiutare studenti/esse in difficoltà. Esse, inoltre, forniscono valide indicazioni anche per i professionisti e le organizzazioni esterne che operano con la scuola (vedi paragrafo 1.3. dell'ePolicy).

Nelle procedure:

- sono indicate le **figure preposte all'accoglienza della segnalazione e alla presa in carico e gestione del caso.**
- le modalità di coinvolgimento del referente per il contrasto del bullismo e del cyberbullismo, oltre al Dirigente Scolastico.

Inoltre, la scuola **individua le figure che costituiranno un team** preposto alla gestione della segnalazione (gestione interna alla scuola, invio ai soggetti competenti).

Nell'affrontare i casi prevediamo la **collaborazione con altre figure, enti, istituzioni e servizi presenti sul territorio** (che verranno richiamati più avanti), qualora la gravità e la sistematicità della situazione richieda interventi che esulano dalle competenze e possibilità della scuola.

**Tali procedure sono comunicate e condivise con l'intera comunità scolastica.**

Questo risulta importante sia per facilitare l'emersione di situazioni a rischio, e la conseguente presa in carico e gestione, sia per dare un messaggio chiaro a studenti e studentesse, alle famiglie e a tutti coloro che vivono la scuola che la stessa è un luogo sicuro, attento al benessere di chi lo vive, in cui le problematiche non vengono ignorate ma gestite con una mobilitazione attenta di tutta la comunità.

La condivisione avverrà attraverso assemblee scolastiche che coinvolgono i genitori, gli studenti e le studentesse e il personale della scuola, con l'utilizzo di locandine da affiggere a scuola, attraverso news nel sito della scuola e durante i collegi docenti e attraverso tutti i canali maggiormente utili ad un'efficace comunicazione.

A seguire, le problematiche a cui fanno riferimento le procedure allegate:

- **Cyberbullismo:** è necessario capire se si tratta effettivamente di cyberbullismo o di altra problematica. Oltre al contesto, vanno considerate le modalità attraverso le quali il comportamento si manifesta (alla presenza di un "pubblico"? Tra coetanei? In modo ripetuto e intenzionale? C'è un danno percepito alla vittima? etc.). È necessario poi valutare l'eventuale stato di disagio vissuto dagli/le studenti/esse coinvolti/e (e quindi valutare se rivolgersi ad un servizio deputato ad offrire un supporto psicologico e/o di mediazione).
- **Adescamento online:** se si sospetta un caso di adescamento online è opportuno, innanzitutto, fare attenzione a non cancellare eventuali prove da smartphone, tablet e computer utilizzati dalla persona minorenne e inoltre è importante non sostituirsi al bambino/a e/o adolescente, evitando, quindi, di rispondere all'adescatore al suo posto). È fondamentale valutare il benessere psicofisico dei minori e il rischio che corrono. Vi ricordiamo che l'attuale normativa prevede che la persona coinvolta in qualità di vittima o testimone in alcune tipologie di reati, tra cui il grooming, debba essere ascoltata in sede di raccolta di informazioni con l'ausilio di una persona esperta in psicologia o psichiatria infantile.
- **Sexting:** nel caso in cui immagini e/o video, anche prodotte autonomamente da persone minorenni, sfuggano al loro controllo e vengano diffuse senza il loro consenso è opportuno adottare sistemi di segnalazione con l'obiettivo primario di tutelare il minore e ottenere la rimozione del materiale, per quanto possibile, se online e il blocco della sua diffusione via dispositivi mobili.

Per quanto riguarda la necessità di segnalazione e rimozione di contenuti online lesivi, ciascun minore ultraquattordicenne (o i suoi genitori o chi esercita la responsabilità del minore) che sia stato vittima di cyberbullismo può inoltrare al titolare del trattamento o al gestore del sito internet o del social media un'istanza per l'oscuramento, la rimozione o il blocco dei contenuti diffusi nella Rete. Se entro 24 ore il gestore non avrà provveduto, l'interessato può rivolgere analoga richiesta al Garante per la protezione dei dati personali, che rimuoverà i contenuti entro 48 ore.

Vi suggeriamo, inoltre, i seguenti servizi:

- Servizio di [Helpline 19696](#) e [Chat di Telefono Azzurro](#) per supporto ed emergenze;
- [Clicca e segnala di Telefono Azzurro](#) e [STOP-IT di Save the Children Italia](#) per segnalare la presenza di materiale pedopornografico online.

I docenti sono chiamati a predisporre delle rilevazioni e qualora si rendano conto che si trovano di fronte a situazioni di criticità dovranno rivolgersi ai Referenti che avvieranno le procedure con le istituzioni preposte nonché la segnalazione alla Dirigenza Scolastica. Tali rilevazioni avvengono secondo i protocolli suggeriti dalla piattaforma

messa a disposizione da "Generazioni Connesse", come da schemi allegati. I docenti avranno anche a disposizione uno strumento di rilevamento delle criticità, sul quale descrivere le situazioni che si vengono a determinare, indicando anche le azioni messe in atto. Inoltre, ci si potrà avvalere del servizio Hotline che si occupa di raccogliere e dare corso a segnalazioni, inoltrate anche in forma anonima, relative a contenuti pedopornografici e altri contenuti illegali/dannosi diffusi attraverso la rete. I due servizi messi a disposizione dal Safer Internet Center sono il "Clicca e di Telefono Azzurro e "STOP IT" di Save the Children . Una volta ricevuta la segnalazione, gli operatori procederanno a coinvolgere le autorità competenti in materia

Qualora si riscontri la pubblicazione di: dati sensibili o riservati (foto, immagini, video personali, informazioni private proprie o di amici; l'indirizzo di casa o il telefono, ecc.);

contenuti che possano considerarsi in qualche modo lesivi dell'immagine altrui (commenti offensivi, minacce, osservazioni diffamatorie o discriminatorie, foto o

video denigratori, videogiochi che contengano un'istigazione alla violenza, ecc.);

contenuti riconducibili alla sfera sessuale: messaggi, immagini o video a sfondo sessuale, come foto di nudo o semi-nudo, ecc. andranno opportunamente segnalati per gli interventi opportuni

---

## ***5.2. - Come segnalare: quali strumenti e a chi***

L'insegnante riveste la qualifica di pubblico ufficiale in quanto l'esercizio delle sue funzioni non è circoscritto all'ambito dell'apprendimento, ossia alla sola preparazione e tenuta delle lezioni, alla verifica/valutazione dei contenuti appresi dagli studenti e dalle studentesse, ma si estende a tutte le altre attività educative.

Le situazioni problematiche in relazione all'uso delle tecnologie digitali dovrebbero essere sempre gestite anche a livello di gruppo.

Come descritto nelle procedure di questa sezione, si potrebbero palesare due casi:

- CASO A (SOSPETTO) - Il docente ha il sospetto che stia avvenendo qualcosa tra gli/le studenti/esse della propria classe, riferibile a un episodio di bullismo e/o cyberbullismo, sexting o adescamento online.
- CASO B (EVIDENZA) - Il docente ha evidenza certa che stia accadendo qualcosa tra gli/le studenti/esse della propria classe, riferibile a un episodio di bullismo e/o cyberbullismo, sexting o adescamento online.

Per tutti i dettagli fate riferimento agli allegati con le procedure.

---

## **Strumenti a disposizione di studenti/esse**

Per aiutare studenti/esse a segnalare eventuali situazioni problematiche che stanno vivendo in prima



persona o di cui sono testimoni, la scuola può prevedere alcuni strumenti di segnalazione ad hoc messi a loro disposizione:

- un indirizzo e-mail specifico per le segnalazioni;
- scatola/box per la raccolta di segnalazioni anonime da inserire in uno spazio accessibile e ben visibile della scuola;
- sportello di ascolto con professionisti;
- docente referente per le segnalazioni.

Anche studenti e studentesse, inoltre, possono rivolgersi alla Helpline del progetto Generazioni Connesse, al numero gratuito [1.96.96](tel:19696).

Il personale della scuola, anche con l'ausilio tecnico dell'Animatore Digitale, provvederà a conservare le eventuali tracce di una navigazione non consentita su internet o del passaggio di materiali inidonei sui pc della scuola nonché la data e l'ora. Nel caso di messaggi, si cercherà di risalire al mittente attraverso i dati del suo profilo. L'insegnante dovrà copiare e stampare i messaggi per fornire le eventuali prove all'indagine sugli abusi commessi e raccogliere testimonianze sui fatti da riferire al Dirigente Scolastico, alla famiglia ed, eventualmente, alla Polizia Postale. Qualora siano coinvolti più alunni, in qualità di vittime o di responsabili della condotta scorretta, le famiglie degli alunni in questione saranno convocate e informate tempestivamente per un confronto.

In base alla gravità dei fatti si provvederà:

- a una comunicazione scritta tramite diario alle famiglie;
- a una nota disciplinare sul registro on-line;
- a una convocazione formale dei genitori degli alunni, tramite segreteria;
- a una convocazione delle famiglie da parte del Dirigente scolastico per i reati più gravi la scuola si rivolgerà direttamente agli organi di polizia competenti e al Comitato di garanzia.

---

### **5.3. - Gli attori sul territorio**

Talvolta, nella gestione dei casi, può essere necessario rivolgersi **ad altre figure, enti, istituzioni e servizi presenti sul territorio** qualora la gravità e la sistematicità della situazione richieda interventi che esulano dalle competenze e possibilità della scuola.

Per una mappatura degli indirizzi di tali strutture è possibile consultare il [Vademecum](#) di Generazioni Connesse "Guida operativa per conoscere e orientarsi nella gestione di alcune problematiche connesse all'utilizzo delle tecnologie digitali da parte dei più giovani" (seconda parte,

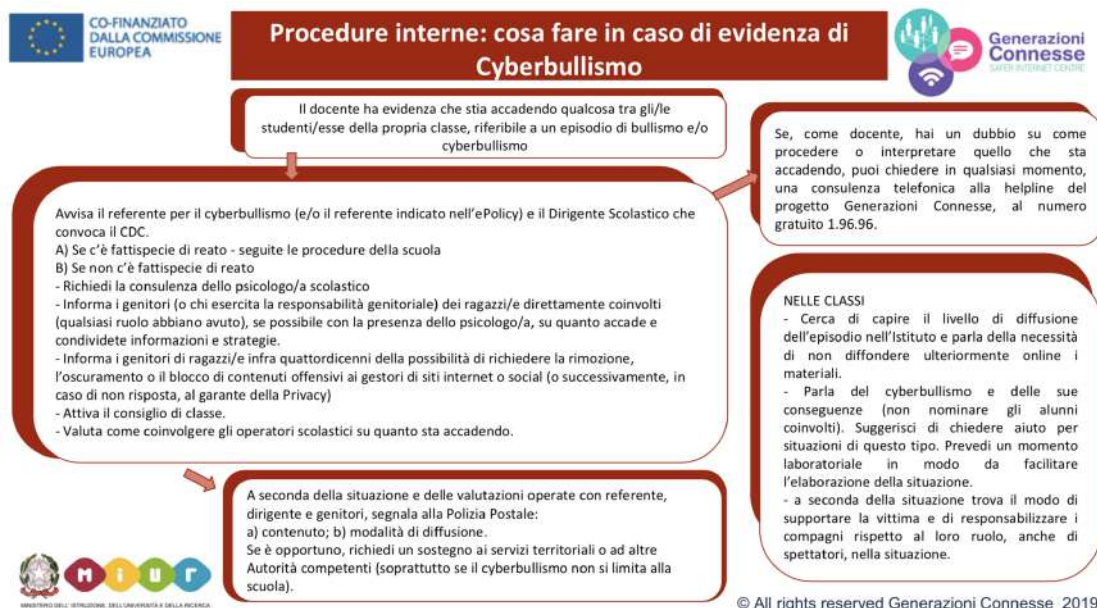
pag. 31), senza dimenticare che la Helpline di Telefono Azzurro (19696) è sempre attiva nell'offrire una guida competente ed un supporto in tale percorso.

A seguire i principali Servizi e le Agenzie deputate alla presa in carico dei vari aspetti che una problematica connessa all'utilizzo di Internet può presentare.

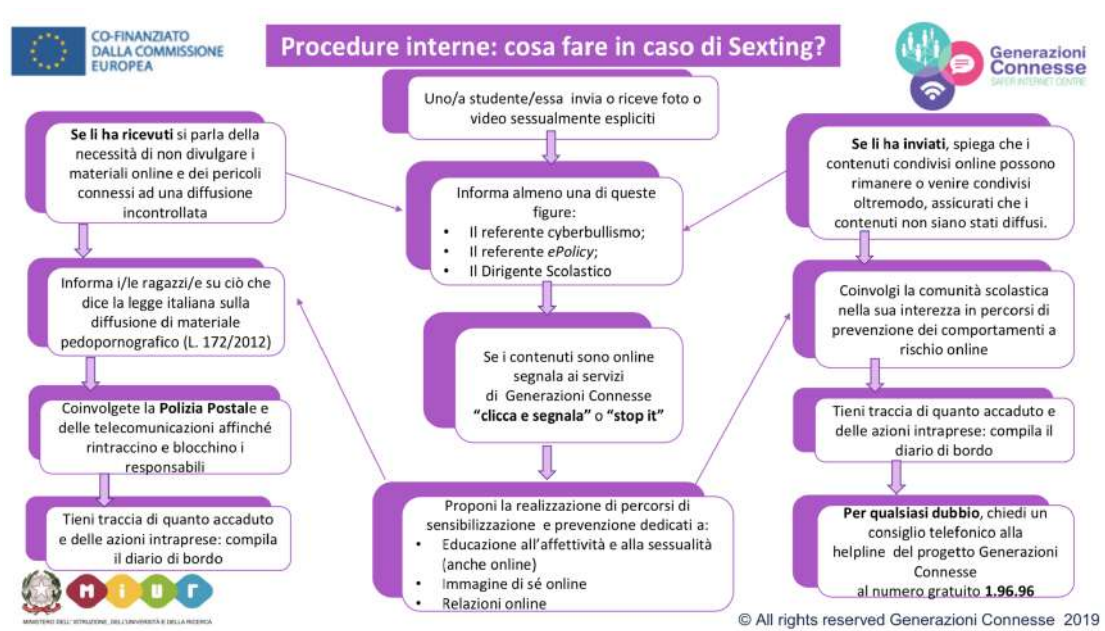
- **Comitato Regionale Unicef:** laddove presente, su delega della regione, svolge un ruolo di difensore dei diritti dell'infanzia.
- **Co.Re.Com. (Comitato Regionale per le Comunicazioni):** svolge funzioni di governo e controllo del sistema delle comunicazioni sul territorio regionale, con particolare attenzione alla tutela dei minori.
- **Ufficio Scolastico Regionale:** supporta le scuole in attività di prevenzione ed anche nella segnalazione di comportamenti a rischio correlati all'uso di Internet.
- **Polizia Postale e delle Comunicazioni:** accoglie tutte le segnalazioni relative a comportamenti a rischio nell'utilizzo della Rete e che includono gli estremi del reato.
- **Aziende Sanitarie Locali:** forniscono supporto per le conseguenze a livello psicologico o psichiatrico delle situazioni problematiche vissute in Rete. In alcune regioni, come il Lazio e la Lombardia, sono attivi degli ambulatori specificatamente rivolti alle dipendenze da Internet e alle situazioni di rischio correlate.
- **Garante Regionale per l'Infanzia e l'Adolescenza e Difensore Civico:** segnalano all'Autorità Giudiziaria e ai Servizi Sociali competenti; accolgono le segnalazioni di presunti abusi e forniscono informazioni sulle modalità di tutela e di esercizio dei diritti dei minori vittime. Segnalano alle amministrazioni i casi di violazione e i fattori di rischio o di danno dovute a situazioni ambientali carenti o inadeguate.
- **Tribunale per i Minorenni:** segue tutti i procedimenti che riguardano reati, misure educative, tutela e assistenza in riferimento ai minori.

## ***5.4. - Allegati con le procedure***

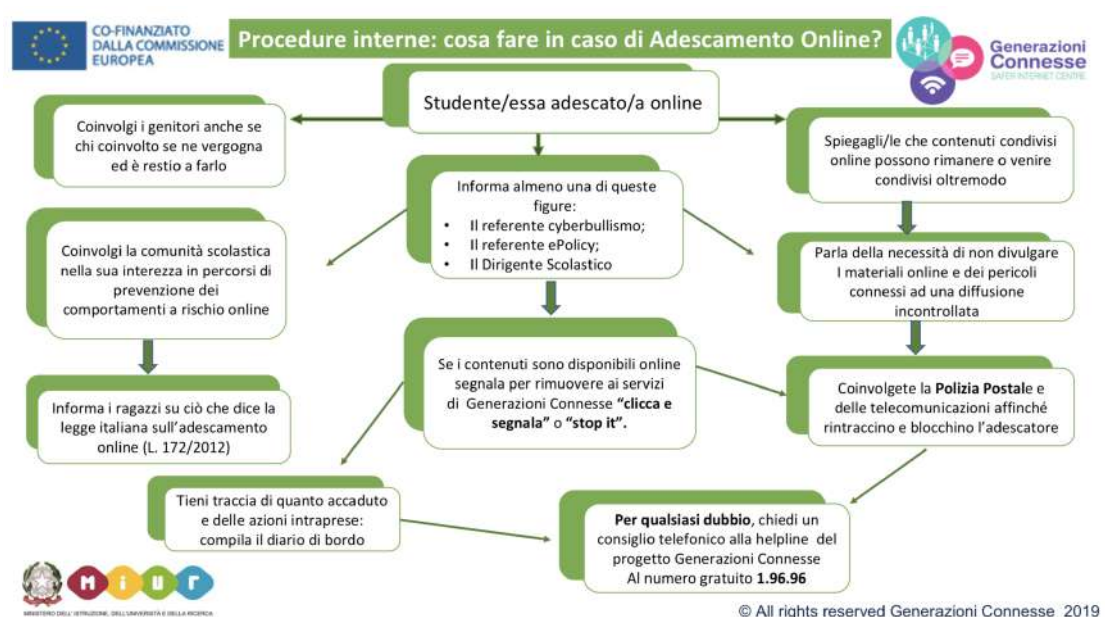
### **Procedure interne: cosa fare in caso di sospetto di Cyberbullismo?**



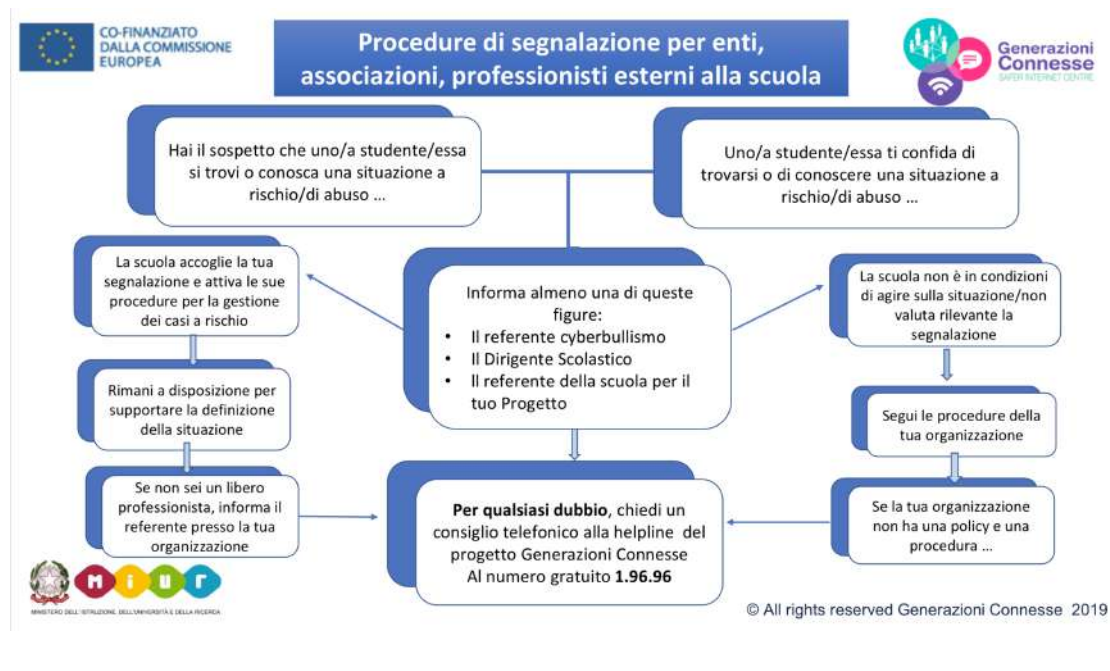
## Procedure interne: cosa fare in caso di sexting?



## Procedure interne: cosa fare in caso di adescamento online?



## Procedure di segnalazione per enti, associazioni, professionisti esterni alla scuola



## Altri allegati

- [Scheda di segnalazione](#)
- [Diario di bordo](#)
- [iGloss@ 1.0 l'ABC dei comportamenti devianti online](#)
- [Elenco reati procedibili d'ufficio](#)

## Il nostro piano d'azioni

**Non è prevista nessuna azione.**

